



КЫРГЫЗ-ТҮРК “МАНАС” УНИВЕРСИТЕТИ
KIRGIZISTAN-TÜRKİYE MANAS ÜNİVERSİTESİ



İSTATİSTİKLERLE MANAS

2017

2011-2012

2012-2013

2013-2014

2014-2015

2015-2016

2016-2017

İSTATİSTİKLERLE MANAS

ÖN SÖZ

Çağımızın en önemli değeri olan bilgi üretiminde üniversiteler çok önemli rol oynamakta ve bu alanda kıyasıya bir rekabet yaşanmaktadır. Bu nedenle kurumların stratejik planların hazırlanmasında ve gelişmelerinin izlenmesinde sayısal verilerin sağlıklı toplanması ve kullanılabilir hale getirilmesi önemlidir.

Bu kapsamda dokümanda yer alan bilgiler kullanımını kolaylaştırmak için fiziki ve teknolojik altyapı, eğitim-öğretim ve araştırma laboratuvarları, öğrenci, mezunlar, personel dağılımı, yayın, bilimsel, sosyal, kültürel ve sportif faaliyetler, projeler, patentler, ödüller, uluslararasılaşma ve uluslararası işbirlikleri, idari birimlerin hizmet istatistikleri başlıkları altında verilmiştir.

Dokümandaki bilgiler aynı zamanda, çağdaş yönetimin ana ilkeleri olan rekabet, izlenebilirlik ve şeffaflık açısından da önemli noktalara işaret etmektedir.

Verilen istatistiksel bilgiler, Kırgızistan-Türkiye Manas Üniversitesi'nin eğitimde bir uluslararası marka, bilimde bir cazibe merkezi, toplum ve iş dünyası için gerçek bir değer, uluslararasılaşmada örnek bir Üniversite, Türk Dünyasının birlikteliğinde ve gelişmesinde etkin bir güç ve dünya bilimine katkısı ile saygın bir üniversite olma hedeflerine sağlıklı, planlı ve programlı bir şekilde ilerlediğini göstermektedir.

Verilen bilgilerin kullanıcılara faydalı olması dileğiyle, dokümanın hazırlanmasında emeği geçenlere teşekkür ederiz.

Prof.Dr. Sebahattin BALCI
Rektör

İÇİNDEKİLER

ÖNSÖZ	III
İÇİNDEKİLER	IV
AKADEMİK BİRİMLER	1
PERSONEL	6
YAYIN	16
BİLİMSEL FAALİYETLER	21
PROJELER	28
PATENTLER	32
ÖDÜLLER	33
ÖSYM	35
ÖĞRENCİ	43
MEZUN	62
DEĞİŞİM PROGRAMLARI	69
FİZİKİ, TEKNİK ve TEKNOLOJİK ALTYAPI	70
EĞİTİM-ÖĞRETİM, ARAŞTIRMA LABORATUVARLARI ve ATÖLYELER	73
SOSYAL SORUMLULUK VE TOPLUMA HİZMET FAALİYETLERİ	76
ULUSLARARASI ANLAŞMALAR	77
SOSYAL, KÜLTÜREL ve SANATSAL FAALİYETLER	78
SPORTİF FAALİYETLER	79
GENEL İDARE HİZMETLERİ	80
ÇEVRE GELİŞİMİ	88

AKADEMİK BİRİMLER

FAKÜLTELER
Edebiyat Fakültesi
Batı Dilleri Bölümü (İngiliz Dili ve Edebiyatı Programı)
Doğu Dilleri Bölümü (Çin Dili ve Edebiyatı Programı) (Rus Dili ve Edebiyatı Programı)
Eğitim Bilimleri Bölümü (Rehberlik ve Psikolojik Danışmanlık Programı)
Felsefe Bölümü
Mütercim-Tercümanlık Bölümü (Kırgızca-İngilizce Programı) (Kırgızca-Türkiye Türkçesi Programı) (Rusça-Türkiye Türkçesi Programı)
Sosyoloji Bölümü
Tarih Bölümü
Türkoloji Bölümü
Fen Fakültesi
Biyoloji Bölümü
Matematik Bölümü
Uygulamalı Matematik ve Enformatik Bölümü
Güzel Sanatlar Fakültesi
Grafik Bölümü
Resim Bölümü
Müzik Bölümü
Sahne Sanatları Bölümü
İktisadi ve İdari Bilimler Fakültesi
İktisat Bölümü
İşletme Bölümü
Uluslararası İlişkiler Bölümü
Finans ve Bankacılık Bölümü
İlahiyat Fakültesi
Din Bilimleri Bölümü
İslam Bilimleri Bölümü



İletişim Fakültesi
Gazetecilik Bölümü
Halkla İlişkiler ve Reklamcılık Bölümü
Radyo-TV ve Sinema Bölümü
Mühendislik Fakültesi
Bilgisayar Mühendisliği Bölümü
Çevre Mühendisliği Bölümü
Gıda Mühendisliği Bölümü
Kimya Mühendisliği Bölümü
Elektrik-Elektronik Mühendisliği Bölümü
Endüstri Mühendisliği Bölümü
Veteriner Fakültesi
Veteriner
Ziraat Fakültesi
Bahçe ve Tarla Bitkileri Bölümü
Bitki Koruma Bölümü

YÜKESEKOKULLAR

Beden Eğitimi ve Spor Yüksekokulu
Antrenörlük Eğitimi ve Spor Yöneticiliği Bölümü
Beden Eğitimi Öğretmenliği Bölümü
Turizm ve Otelcilik Yüksekokulu
Turizm ve Otel İşletmeciliği Bölümü
Seyahat İşletmeciliği ve Turizm Rehberliği Bölümü
Gastronomi ve Mutfak Sanatları Bölümü
Yabancı Diller Yüksekokulu
Dil Hazırlık Öğretimi Programı
Yabancı Diller Bölümü
Meslek Yüksekokulu
Büro Yönetimi ve Yönetici Asistanlığı Programı
Çocuk Gelişimi Programı
İnşaat Programı
Muhasebe Programı
Otomotiv Programı
Pazarlama Programı
Turizm ve Otel İşletmeciliği Programı
Bilgisayar Programcılığı Programı
Metal ve Kaynak Teknolojisi Programı
Mobilya ve Dekorasyon Programı



ENSTİTÜLER

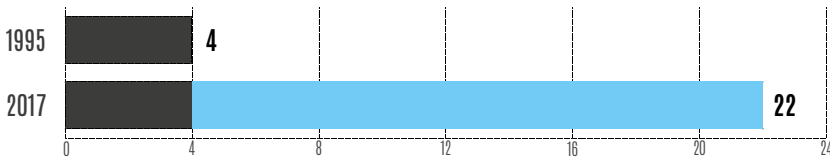
Fen Bilimleri Enstitüsü	
Yüksek Lisans	Doktora
Bilgisayar Mühendisliği ABD	Bilgisayar Mühendisliği ABD
Çevre Mühendisliği ABD	Gıda Mühendisliği ABD
Gıda Mühendisliği ABD	Kimya Mühendisliği ABD
Kimya Mühendisliği ABD	Matematik ABD
Matematik ABD	
Biyoloji ABD	
Bitki Koruma ABD	
Sosyal Bilimler Enstitüsü	
Yüksek Lisans	Doktora
Eğitim Bilimleri ABD (Eğitim Bilimleri Programı) (Eğitim Yönetimi Programı)	Eğitim Bilimleri ABD
İktisat ABD	İktisat ABD
İletişim Bilimleri ABD	İşletme ABD
İşletme ABD	İletişim Bilimleri ABD
Tarih ABD	Tarih ABD
Türkoloji ABD	Türkoloji ABD
Felsefe ABD	İslam Bilimleri ABD
İslam Bilimleri ABD	
Mütercim-Tercümanlık ABD	
Turizm ve Otel İşletmeciliği ABD	
Sosyoloji ABD	
Uluslararası İlişkiler ABD	
İngiliz Dili ve Edebiyatı ABD	

ARAŞTIRMA VE UYGULAMA MERKEZLERİ

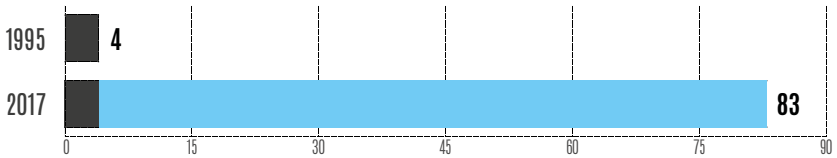
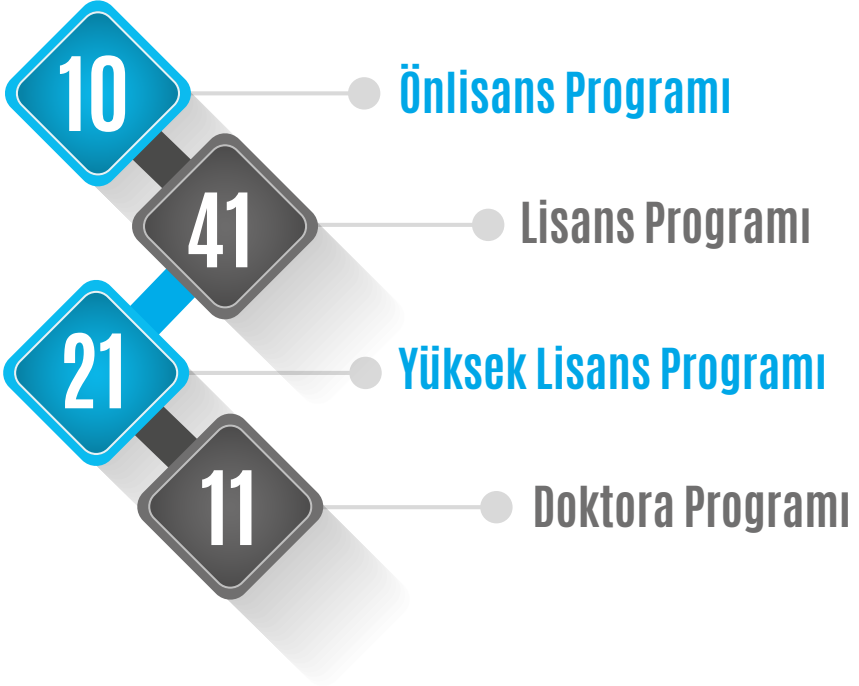
Biyoteknoloji-Biyoeçlilik Araştırma ve Uygulama Merkezi
Orta Asya Araştırmaları Merkezi
Ölçme, Seçme ve Yerleştirme Merkezi
Türk Uygarlığı Araştırma ve Uygulama Merkezi
Sürekli Eğitim Merkezi
Uzaktan Eğitim Merkezi
Geleneksel Oyunlar ve Spor Araştırma ve Uygulama Merkezi



► AKADEMİK BİRİMLER



► AKADEMİK BİRİMLER



PERSONEL

GENEL PERSONEL BİLGİLERİ

Fakülte/Yüksekokul/Enstitü/ Araştırma ve Uygulama Merkezleri	2011-2012				2012-2013				2013-2014			
	T.C	K.C.	Diğer	Toplam	T.C	K.C.	Diğer	Toplam	T.C	K.C.	Diğer	Toplam
Prof. Dr.	17	27	2	46	22	25	1	48	21	25	1	47
Doç. Dr.	12	17	0	29	15	28	0	43	19	28	0	47
Yrd. Doç. Dr.	19	2	0	21	26	1	0	27	28	5	0	33
Öğr. Gör.Dr.	8	33	0	41	8	34	0	42	7	43	0	50
Öğr. Gör.	33	42	0	75	22	42	0	64	20	36	0	56
Okutman	41	54	5	100	48	45	4	97	43	39	4	86
Uzman	9	8	0	17	10	6	0	16	9	6	0	15
Arş. Gör.	10	36	1	47	10	48	0	58	7	47	0	54
Toplam	149	219	8	376	161	229	5	395	154	229	5	388
İdari	45	277	0	322	42	262	0	304	40	260	0	300
Genel Toplam	194	496	8	698	203	491	5	699	194	489	5	688

* Kaynak: **Personel Dairesi Başkanlığı (Kasım 2017)**

► GENEL PERSONEL BİLGİLERİ

Fakülte/Yüksekokul/Enstitü/ Araştırma ve Uygulama Merkezleri	2014-2015				2015-2016				2016-2017			
	T.C	K.C.	Diğer	Toplam	T.C	K.C.	Diğer	Toplam	T.C	K.C.	Diğer	Toplam
Prof. Dr.	20	25	1	46	27	25	1	53	25	20	1	46
Doç. Dr.	23	27	1	51	24	25	0	49	21	25	1	47
Yrd. Doç. Dr.	19	10	0	29	20	11	0	31	21	17	0	38
Öğr. Gör.Dr.	5	41	0	46	7	43	0	50	7	45	0	52
Öğr. Gör.	19	33	0	52	22	34	0	56	19	34	0	53
Okutman	46	40	3	89	44	42	1	87	46	44	2	92
Uzman	7	6	0	13	7	5	0	12	6	5	0	11
Arş. Gör.	8	39	0	47	6	40	0	46	6	38	0	44
Toplam	147	221	5	373	157	225	2	384	151	228	4	383
İdari	41	246	0	287	43	264	0	307	37	258	0	295
Genel Toplam	188	467	5	660	200	489	2	691	188	486	4	678

* Kaynak: Personel Dairesi Başkanlığı (Kasım 2017)



2017

Tam Zamanlı Akademik ve İdari Personel Dağılımı

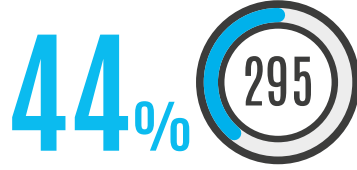
678

AKADEMİK PERSONEL



56%


İDARI PERSONEL



44%

Tam Zamanlı Personelin Cinsiyet Dağılımı


678



54%



46%

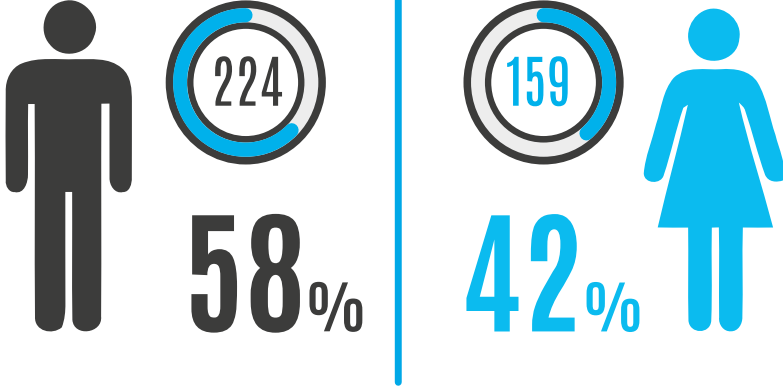


* Kaynak: Personel Dairesi Başkanlığı (Kasım 2017)

2017

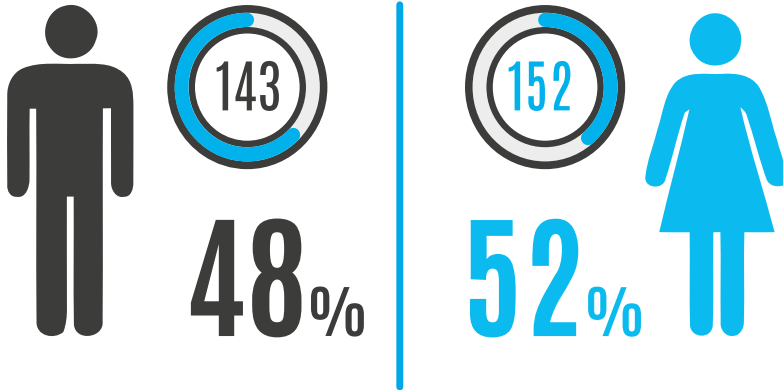
Tam Zamanlı Akademik Personelin Cinsiyet Dağılımı

383



Tam Zamanlı İdari Personelin Cinsiyet Dağılımı

295



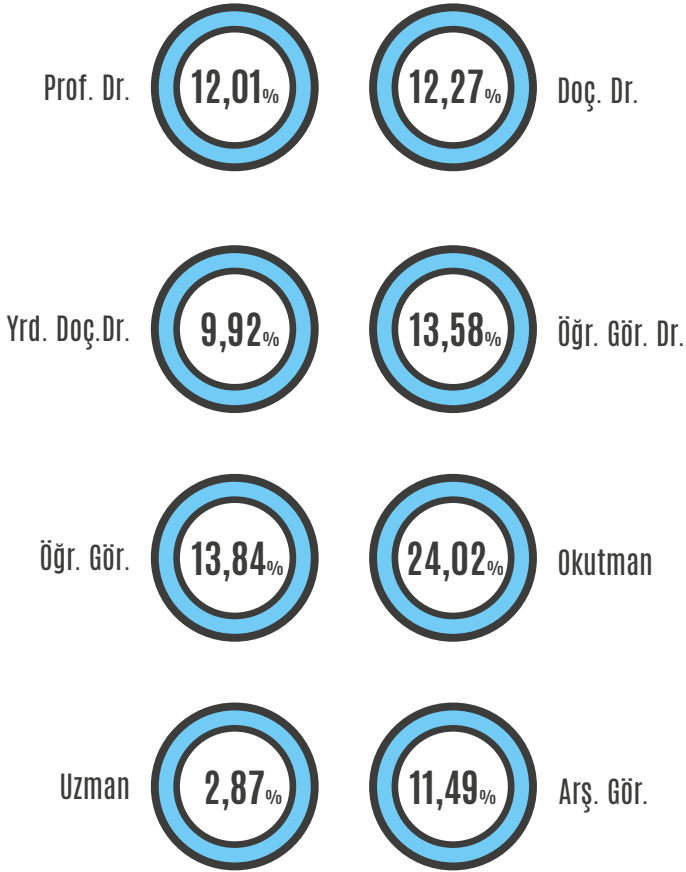
* Kaynak: Personel Dairesi Başkanlığı (Kasım 2017)



2017

Tam zamanlı Akademik Personelin Ünvana Göre Dağılımı

383

* Kaynak: [Personel Dairesi Başkanlığı \(Kasım 2017\)](#)

2017

Yarı Zamanlı Personel Sayısı



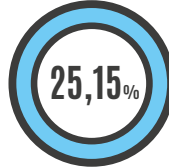
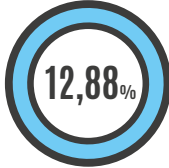
Ders Saati Ücretli Personel Sayısı



Yarı Zamanlı Ve Ders Saati Ücretli Personelin Ünvana Göre Dağılımı

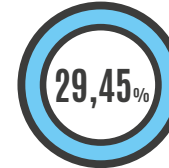
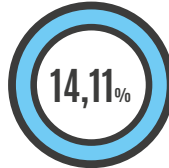
163

Prof. Dr.



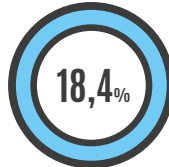
Doç. Dr.

Öğr. Gör. Dr.



Öğr. Gör.

Okutman



* Kaynak: Personel Dairesi Başkanlığı (Kasım 2017)



► TAM ZAMANLI PERSONELİN YAŞ ORTALAMA DAĞILIMI

678

≤ 35



31,56%

36 - 45



37,02%

46 - 55



19,32%

56 - 65



9,44%

66 ≥



2,65%

* Kaynak: Personel Dairesi Başkanlığı (Kasım 2017)

► HİZMET SÖZLEŞME İLE GÖREVLENDİRİLEN PERSONEL DAĞILIMI

Birimler	2017			
	T.C	K.C.	Diğer	Toplam
Rektörlük	2	7	1	10
Genel Sekreterlik	1	4	-	5
Edebiyat Fakültesi	-	1	-	1
Fen Fakültesi	-	3	-	3
İletişim Fakültesi	-	4	-	4
İlahiyat Fakültesi	-	1	-	1
Mühendislik Fakültesi	-	5	-	5
Ziraat Fakültesi	-	3	-	3
Veteriner Fakültesi	-	2	-	2
İktisadi ve İdari Bilimler Fakültesi	-	2	-	2
Güzel Sanatlar Fakültesi	1	26	-	27
Beden Eğitimi ve Spor Yüksekokulu	-	8	-	8
Meslek Yüksekokulu	-	5	-	5
Destek Hizmetleri Dairesi Başkanlığı	2	28	-	30
Öğrenci İşleri Dairesi Başkanlığı	1	1	-	2
Sağlık Kültür ve Spor Dairesi Başkanlığı	4	42	-	46
Kütüphane ve Dokümantasyon Dairesi Başkanlığı	-	2	-	2
Strateji Geliştirme Dairesi Başkanlığı	-	2	-	2
Yapı İşleri Dairesi Başkanlığı	-	11	-	11
Toplam	11	157	1	169

* Kaynak: **Personel Dairesi Başkanlığı (Kasım 2017)**



PERSONEL SAYILARININ BİRİM, YIL VE ÜLKE BAZLI DAĞILIMLARI

Birimler	2011-2012				2012-2013				2013-2014			
	T.C	K.C.	Diğer	Toplam	T.C	K.C.	Diğer	Toplam	T.C	K.C.	Diğer	Toplam
Edebiyat Fakültesi	5	19	0	24	4	20	0	24	5	18	0	23
Fen Fakültesi	18	45	3	66	18	45	0	63	20	60	1	81
Güzel Sanatlar Fakültesi	8	19	0	27	9	22	0	31	11	18	0	29
İktisadi ve İdari Bilimler Fakültesi	4	2	0	6	5	3	0	8	5	4	0	9
İlahiyat Fakültesi	15	26	0	41	15	26	0	41	16	26	0	42
İletişim Fakültesi	2	2	0	4	2	4	1	7	2	4	1	7
Mühendislik Fakültesi	18	24	1	43	19	21	0	40	15	21	0	36
Veteriner Fakültesi	7	37	0	44	7	37	0	44	8	40	0	48
Ziraat Fakültesi	14	3	0	17	14	3	0	17	12	4	0	16
Beden Eğitimi ve Spor Yüksekokulu	1	10	0	11	1	10	0	11	2	9	0	11
Turizm ve Otelcilik Yüksekokulu	4	11	0	15	4	11	0	15	5	11	0	16
Yabancı Diller Yüksekokulu	3	12	0	15	3	12	0	15	5	12	0	17
Meslek Yüksekokulu	5	14	0	19	5	13	0	18	4	13	0	17
Fen Bilimleri Enstitüsü	51	58	4	113	61	58	4	123	51	45	3	99
Sosyal Bilimler Enstitüsü	0	4	0	4	0	6	0	6	0	6	0	6
Biyotek. ve Biyoçeş. Araş. ve Uyg. Merkezi	0	9	0	9	0	13	0	13	0	12	0	12
Türk Uygarlığı Araş. ve Uyg. Merkezi	0	0	0	0	0	0	0	0	0	0	0	0
Öğrenci Seçme ve Yerleştirme Merkezi	0	1	0	1	0	1	0	1	0	1	0	1
Süreklî Eğitim Merkezi	1	0	0	1	1	0	0	1	1	0	0	1
Genel Sekreterlik	1	15	0	16	0	15	0	15	1	18	0	19
Bilgi İşlem Dairesi Başkanlığı	3	14	0	17	3	14	0	17	2	13	0	15
Destek Hizmetleri Dairesi Başkanlığı	7	20	0	27	6	17	0	23	7	47	0	54
Kütüphane ve Dok. Dairesi Başkanlığı	1	13	0	14	1	13	0	14	0	13	0	13
Öğrenci İşleri Dairesi Başkanlığı	2	7	0	9	2	7	0	9	1	6	0	7
Personel Dairesi Başkanlığı	3	43	0	46	3	40	0	43	2	4	0	6
Sağlık, Kültür ve Spor Dairesi Başkanlığı	4	65	0	69	4	58	0	62	4	66	0	70
Strateji Geliştirme Dairesi Başkanlığı	5	8	0	13	4	9	0	13	4	6	0	10
Yapı İşleri Dairesi Başkanlığı	9	15	0	24	9	13	0	22	8	12	0	20
Ankara İrtibat Bürosu	3	0	0	3	3	0	0	3	3	0	0	3
Toplam	194	496	8	698	203	491	5	699	194	489	5	688

* Kaynak: Personel Dairesi Başkanlığı (Kasım 2017)

PERSONEL SAYILARININ BİRİM, YIL VE ÜLKE BAZLI DAĞILIMLARI

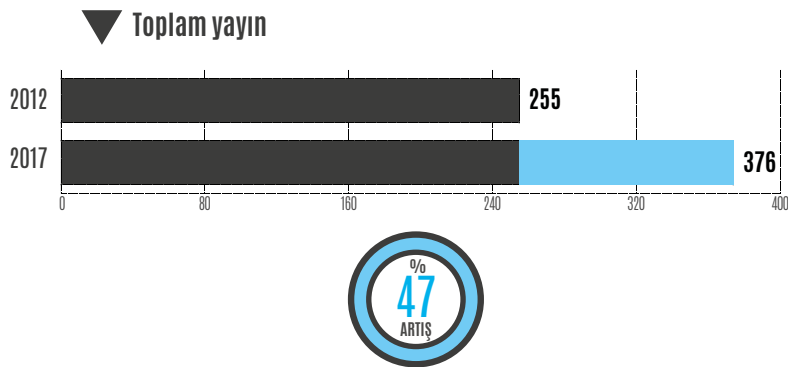
Birimler	2014-2015				2015-2016				2016-2017			
	T.C	K.C.	Diğer	Toplam	T.C	K.C.	Diğer	Toplam	T.C	K.C.	Diğer	Toplam
Edebiyat Fakültesi	6	19	0	25	7	16	0	23	5	16	0	21
Fen Fakültesi	19	59	4	82	21	54	1	76	19	52	3	74
Güzel Sanatlar Fakültesi	12	19	0	31	16	23	0	39	14	24	0	38
İktisadi ve İdari Bilimler Fakültesi	5	5	0	10	10	18	0	28	9	18	0	27
İlahiyat Fakültesi	11	24	0	35	13	23	0	36	14	24	0	38
İletişim Fakültesi	5	6	1	12	9	7	1	17	7	7	1	15
Mühendislik Fakültesi	10	18	0	28	10	20	0	30	11	18	0	29
Veteriner Fakültesi	7	40	0	47	6	40	0	46	7	40	0	47
Ziraat Fakültesi	12	5	0	17	11	5	0	16	11	6	0	17
Beden Eğitimi ve Spor Yüksekokulu	1	9	0	10	3	9	0	12	2	10	0	12
Turizm ve Otelcilik Yüksekokulu	5	15	0	20	5	16	0	21	6	16	0	22
Yabancı Diller Yüksekokulu	5	11	0	16	4	12	0	16	3	12	0	15
Meslek Yüksekokulu	4	13	0	17	0	0	0	0	0	0	0	0
Fen Bilimleri Enstitüsü	52	43	0	95	50	47	0	97	52	47	0	99
Sosyal Bilimler Enstitüsü	0	2	0	2	0	2	0	2	0	2	0	2
Biyotek. ve Biyoçeş. Araş. ve Uyg. Merkezi	0	4	0	4	0	6	0	6	0	7	0	7
Türk Uygurlığı Araş. ve Uyg. Merkezi	0	1	0	1	0	2	0	2	0	1	0	1
Öğrenci Seçme ve Yerleştirme Merkezi	0	1	0	1	0	0	0	0	0	0	0	0
Sürekli Eğitim Merkezi	1	0	0	1	1	0	0	1	1	0	0	1
Genel Sekreterlik	0	17	0	17	1	17	0	18	2	17	0	19
Bilgi İşlem Dairesi Başkanlığı	3	13	0	16	3	13	0	16	1	12	0	13
Destek Hizmetleri Dairesi Başkanlığı	7	45	0	52	7	50	0	57	6	49	0	55
Kütüphane ve Dok. Dairesi Başkanlığı	0	11	0	11	0	11	0	11	0	12	0	12
Öğrenci İşleri Dairesi Başkanlığı	1	6	0	7	1	6	0	7	1	7	0	8
Personel Dairesi Başkanlığı	3	4	0	7	3	4	0	7	3	4	0	7
Sağlık, Kültür ve Spor Dairesi Başkanlığı	4	59	0	63	5	67	0	72	2	62	0	64
Strateji Geliştirme Dairesi Başkanlığı	5	6	0	11	5	6	0	11	6	6	0	12
Yapı İşleri Dairesi Başkanlığı	7	12	0	19	6	15	0	21	3	17	0	20
Ankara İrtibat Bürosu	3	0	0	3	3	0	0	3	3	0	0	3
Toplam	188	467	5	660	200	489	2	691	188	486	4	678

* Kaynak: Personel Dairesi Başkanlığı (Kasım 2017)

YAYIN

GENEL BİLGİLER

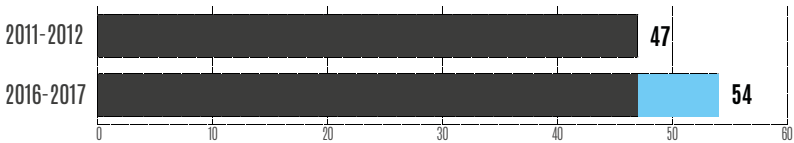
YILLAR	KİTAP	MAKALE		
		Web of Science'ta taranan dergiler (SCI, SC-Exp., SSCI, AHCI)		Web of Science Dışındaki dergiler
		Makale	Atıf	Makale
2012	47	20	54	188
2013	39	23	58	222
2014	59	16	109	273
2015	43	20	144	258
2016	62	45	186	299
2017	54	39	189	283
Toplam	304	163	740	1523



* Kaynak: Tüm Akademik Birimler ve Kütüphane ve Dokümantasyon Dairesi Başkanlığı (Kasım 2017)

► YAYIN SAYILARININ BİRİM VE YIL BAZINDA DAĞILIMI

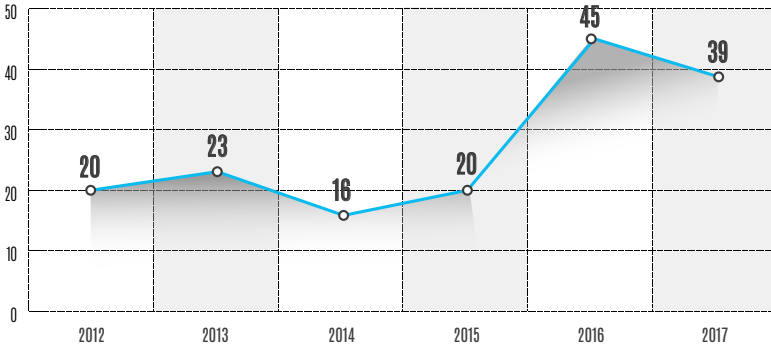
Fakülte/Yüksekokul/Enstitü	Kitap					
	2012	2013	2014	2015	2016	2017
Edebiyat Fakültesi	22	20	24	19	20	23
Fen Fakültesi	4	1	3	2	3	4
Güzel Sanatlar Fakültesi	0	0	0	0	2	3
İktisadi ve İdari Bilimler Fakültesi	3	4	10	5	3	5
İlahiyat Fakültesi	0	1	2	3	5	8
İletişim Fakültesi	2	1	2	3	2	2
Mühendislik Fakültesi	6	1	6	4	2	2
Veteriner Fakültesi	0	1	3	0	8	2
Ziraat Fakültesi	4	1	4	1	2	0
Beden Eğitimi ve Spor Yüksekokulu	1	2	1	3	1	1
Turizm ve Otelcilik Yüksekokulu	0	3	0	2	9	1
Yabancı Diller Yüksekokulu	5	3	4	1	5	2
Meslek Yüksekokulu	0	1	0	0	0	1
Toplam	47	39	59	43	62	54



* Kaynak: Tüm Akademik Birimler (Kasım 2017)

► YAYIN SAYILARININ BİRİM VE YIL BAZINDA DAĞILIMI

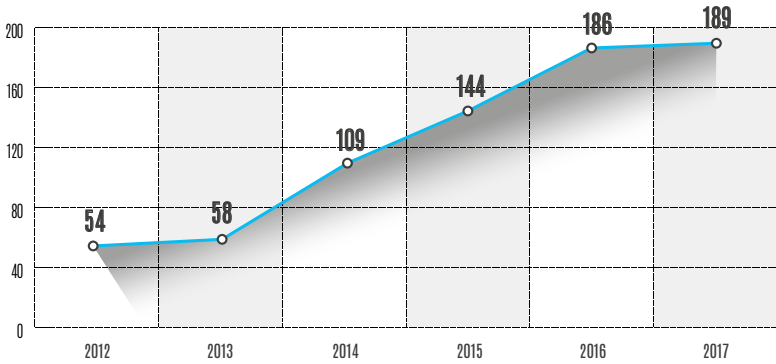
Fakülte/Yüksekokul/Enstitü	Web of science'ta taranan Dergilerde (SCI, SC-Exp., SSCI, AHCI) Yayımlanan Makaleler					
	2012	2013	2014	2015	2016	2017
Edebiyat Fakültesi	2	1	0	3	8	5
Fen Fakültesi	0	4	1	5	10	12
İktisadi ve İdari Bilimler Fakültesi	0	1	0	2	6	3
İletişim Fakültesi	0	0	0	1	0	0
Mühendislik Fakültesi	11	11	3	5	7	7
Veteriner Fakültesi	7	6	11	2	8	7
Ziraat Fakültesi	0	0	1	0	6	3
Beden Eğitimi ve Spor Yüksekokulu	0	0	0	2	0	0
Turizm ve Otelcilik Yüksekokulu	0	0	0	0	0	1
Meslek Yüksekokulu	0	0	0	0	0	1
Toplam	20	23	16	20	45	39



* Kaynak: Tüm Akademik Birimler ve Kütüphane ve Dokümantasyon Dairesi Başkanlığı (Kasım 2017)

▶ YAYIN SAYILARININ BİRİM VE YIL BAZINDA DAĞILIMI

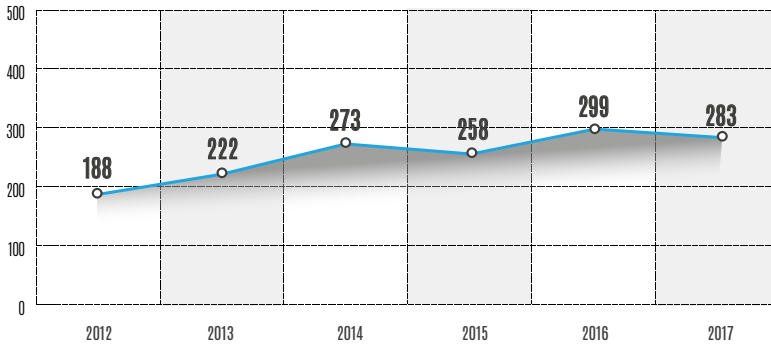
Fakülte/Yüksekokul/Enstitü	Atıf					
	2012	2013	2014	2015	2016	2017
Edebiyat Fakültesi	1	2	0	2	6	14
Fen Fakültesi	2	2	3	8	6	14
İktisadi ve İdari Bilimler Fakültesi	6	1	4	6	7	5
Mühendislik Fakültesi	44	50	94	119	157	130
Veteriner Fakültesi	1	3	7	8	8	22
Ziraat Fakültesi	0	0	1	1	2	0
Meslek Yüksekokulu	0	0	0	0	0	4
Toplam	54	58	109	144	186	189



* Kaynak: Tüm Akademik Birimler ve Kütüphane ve Dokümantasyon Dairesi Başkanlığı (Kasım 2017)

▶ YAYIN SAYILARININ BİRİM VE YIL BAZINDA DAĞILIMI

Fakülte/Yüksekokul/Enstitü	Web of Science dışındaki dergilerde yayınlanan makaleler					
	2012	2013	2014	2015	2016	2017
Edebiyat Fakültesi	74	69	66	80	75	98
Fen Fakültesi	9	12	33	21	28	44
Güzel Sanatlar Fakültesi	0	0	0	4	11	0
İktisadi ve İdari Bilimler Fakültesi	32	32	38	24	61	33
İlahiyat Fakültesi	0	0	0	0	0	12
İletişim Fakültesi	13	13	15	13	3	6
Mühendislik Fakültesi	20	28	42	38	42	32
Veteriner Fakültesi	9	14	11	13	1	5
Ziraat Fakültesi	15	24	40	25	50	22
Beden Eğitimi ve Spor Yüksekokulu	6	9	11	5	6	13
Turizm ve Otelcilik Yüksekokulu	5	10	9	20	15	10
Yabancı Diller Yüksekokulu	2	2	0	2	1	0
Meslek Yüksekokulu	3	9	8	13	6	8
Toplam	188	222	273	258	299	283



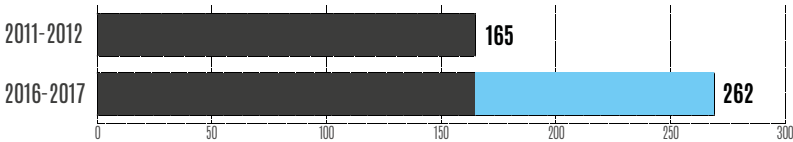
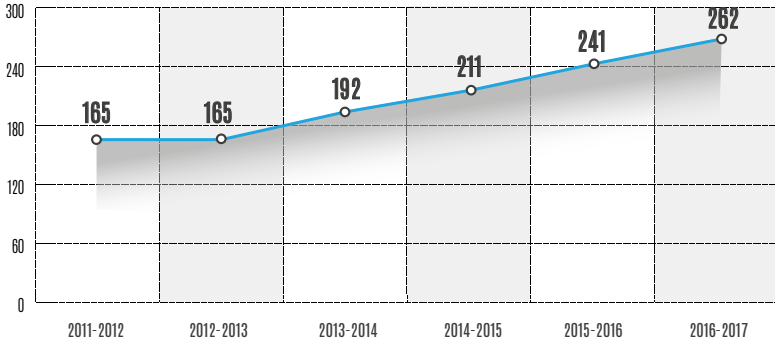
* Kaynak: Tüm Akademik Birimler (Kasım 2017)

BİLİMSEL FAALİYETLER

► BİLİMSEL FAALİYETLERLE İLGİLİ GENEL BİLGİLER

Faaliyet Türü	2011-2012	2012-2013	2013-2014	2014-2015	2015-2016	2016-2017
Panel	5	4	11	9	18	16
Seminer	144	139	161	179	199	225
Konferans	5	6	6	4	6	7
Çalıştay	5	5	3	9	8	6
Kongre	2	4	7	4	6	4
Sempozyum	4	7	4	6	4	4
Toplam	165	165	192	211	241	262

▼ Toplam Faaliyet

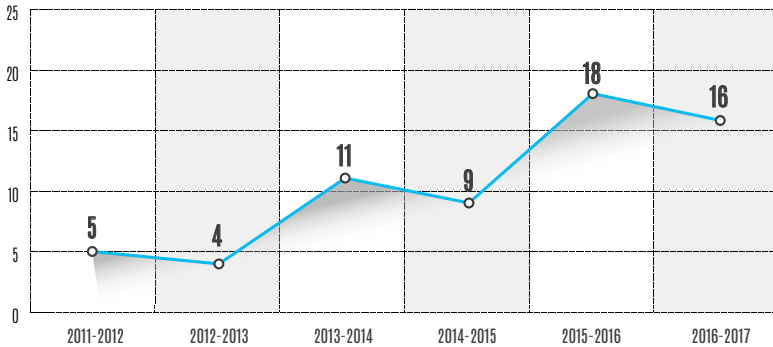


* Kaynak: Tüm Akademik Birimler (Kasım 2017)



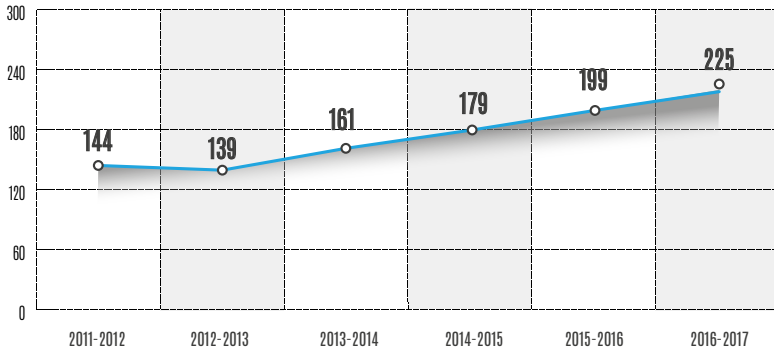
► BİLİMSEL FAALİYETLERİN BİRİM VE YIL BAZINDA DAĞILIMI

Fakülte/Yüksekokul/Enstitü	Panel					
	2011-2012	2012-2013	2013-2014	2014-2015	2015-2016	2016-2017
Edebiyat Fakültesi	3	1	7	6	10	10
Fen Fakültesi	0	0	0	0	0	2
Güzel Sanatlar Fakültesi	1	0	2	0	0	0
İktisadi ve İdari Bilimler Fakültesi	0	1	0	0	0	0
İlahiyat Fakültesi	0	0	0	2	2	0
İletişim Fakültesi	0	1	0	0	2	0
Veteriner Fakültesi	0	0	0	0	1	0
Ziraat Fakültesi	1	0	0	0	0	0
Turizm ve Otelcilik Yüksekokulu	0	0	1	0	1	1
Yabancı Diller Yüksekokulu	0	1	1	1	2	3
Toplam	5	4	11	9	18	16



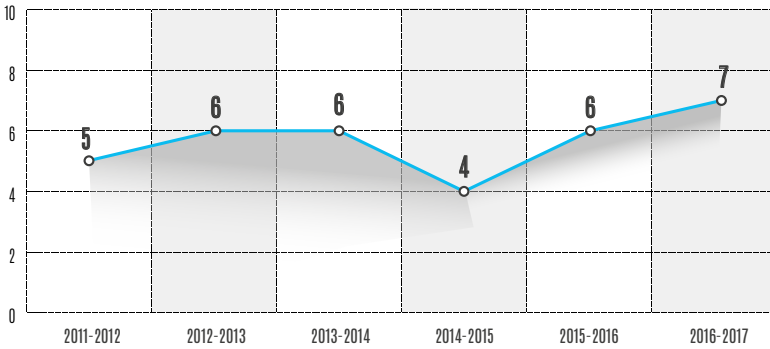
► BİLİMSEL FAALİYETLERİN BİRİM VE YIL BAZINDA DAĞILIMI

Fakülte/Yüksekokul/Enstitü	Seminer					
	2011-2012	2012-2013	2013-2014	2014-2015	2015-2016	2016-2017
Edebiyat Fakültesi	11	21	19	16	16	22
Fen Fakültesi	8	12	10	12	13	10
Güzel Sanatlar Fakültesi	15	14	4	7	15	22
İktisadi ve İdari Bilimler Fakültesi	26	5	22	23	22	26
İlahiyat Fakültesi	0	0	0	7	7	4
İletişim Fakültesi	5	4	2	8	11	6
Mühendislik Fakültesi	15	15	12	21	15	29
Veteriner Fakültesi	2	2	8	10	12	20
Ziraat Fakültesi	1	16	13	10	12	13
Beden Eğitimi ve Spor Yüksekokulu	5	6	4	11	12	17
Turizm ve Otelcilik Yüksekokulu	19	12	30	13	15	15
Yabancı Diller Yüksekokulu	30	30	31	33	28	28
Meslek Yüksekokulu	7	2	6	8	21	13
Toplam	144	139	161	179	199	225



► BİLİMSEL FAALİYETLERİN BİRİM VE YIL BAZINDA DAĞILIMI

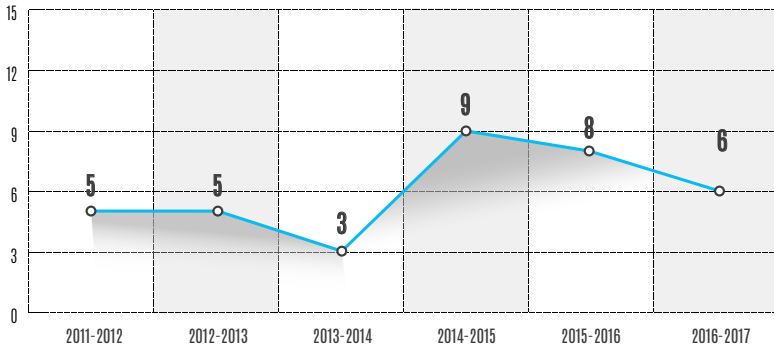
Fakülte/Yüksekokul/Enstitü	Konferans					
	2011-2012	2012-2013	2013-2014	2014-2015	2015-2016	2016-2017
Edebiyat Fakültesi	1	0	0	2	2	1
Fen Fakültesi	1	1	2	1	1	1
Güzel Sanatlar Fakültesi	0	0	1	0	0	0
İktisadi ve İdari Bilimler Fakültesi	2	2	1	1	2	3
İlahiyat Fakültesi	0	1	0	0	0	0
Mühendislik Fakültesi	0	0	0	0	0	1
Veteriner Fakültesi	0	0	0	0	1	1
Ziraat Fakültesi	1	0	1	0	0	0
Yabancı Diller Yüksekokulu	0	2	1	0	0	0
Toplam	5	6	6	4	6	7



* Kaynak: Tüm Akademik Birimler (Kasım 2017)

► BİLİMSEL FAALİYETLERİN BİRİM VE YIL BAZINDA DAĞILIMI

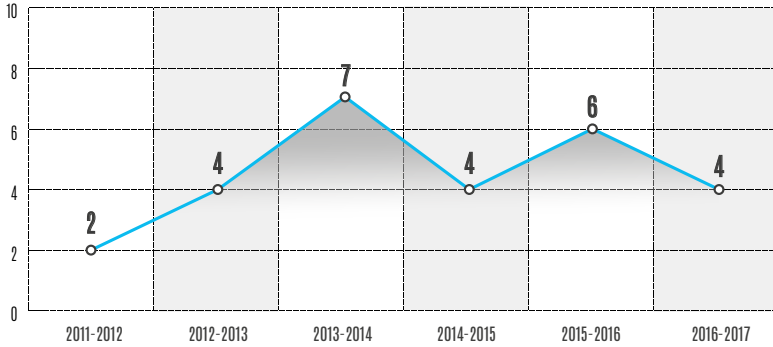
Fakülte/Yüksekokul/Enstitü	Çalıştay					
	2011-2012	2012-2013	2013-2014	2014-2015	2015-2016	2016-2017
Edebiyat Fakültesi	0	0	0	4	1	1
Fen Fakültesi	1	0	1	0	0	2
Güzel Sanatlar Fakültesi	0	1	0	1	2	0
İktisadi ve İdari Bilimler Fakültesi	1	0	1	0	0	0
İlahiyat Fakültesi	1	0	0	0	0	0
İletişim Fakültesi	1	3	1	3	2	2
Veteriner Fakültesi	0	0	0	1	3	1
Ziraat Fakültesi	1	0	0	0	0	0
Turizm ve Otelcilik Yüksekokulu	0	1	0	0	0	0
Toplam	5	5	3	9	8	6



* Kaynak: Tüm Akademik Birimler (Kasım 2017)

► BİLİMSEL FAALİYETLERİN BİRİM VE YIL BAZINDA DAĞILIMI

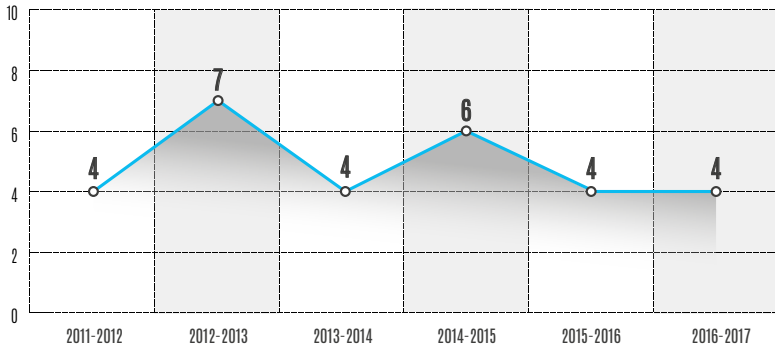
Fakülte/Yüksekokul/Enstitü	Kongre					
	2011-2012	2012-2013	2013-2014	2014-2015	2015-2016	2016-2017
Edebiyat Fakültesi	0	0	2	3	2	1
Fen Fakültesi	0	0	1	0	0	0
İktisadi ve İdari Bilimler Fakültesi	1	1	1	0	2	2
Veteriner Fakültesi	1	2	2	1	1	0
Ziraat Fakültesi	0	0	1	0	0	0
Turizm ve Otelcilik Yüksekokulu	0	1	0	0	0	0
Sosyal Bilimler Enstitüsü	0	0	0	0	1	1
Toplam	2	4	7	4	6	4



* Kaynak: Tüm Akademik Birimler (Kasım 2017)

► BİLİMSEL FAALİYETLERİN BİRİM VE YIL BAZINDA DAĞILIMI

Fakülte/Yüksekokul/Enstitü	Sempozyum					
	2011-2012	2012-2013	2013-2014	2014-2015	2015-2016	2016-2017
Edebiyat Fakültesi	1	0	1	2	2	1
Fen Fakültesi	0	2	0	0	0	0
İktisadi ve İdari Bilimler Fakültesi	0	0	0	0	1	0
İlahiyat Fakültesi	0	1	0	0	0	1
İletişim Fakültesi	2	1	1	1	0	0
Ziraat Fakültesi	0	1	0	0	0	0
Beden Eğitimi ve Spor Yüksekokulu	0	0	0	1	0	1
Turizm ve Otelcilik Yüksekokulu	1	2	2	2	1	1
Toplam	4	7	4	6	4	4

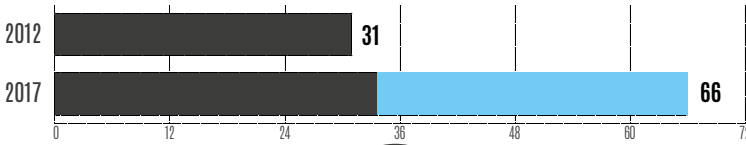
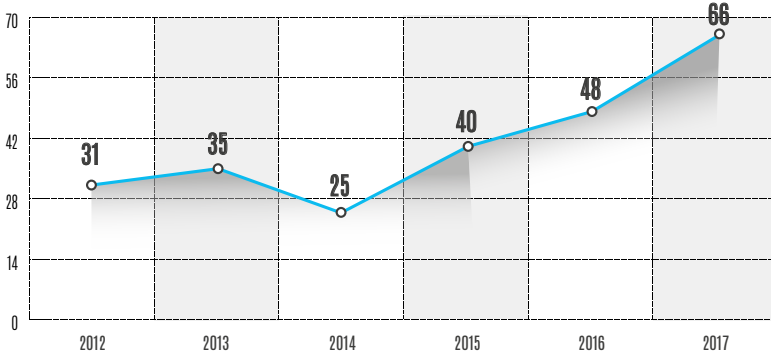


* Kaynak: Tüm Akademik Birimler (Kasım 2017)

PROJELER

► PROJELERLE İLGİLİ GENEL BİLGİLER

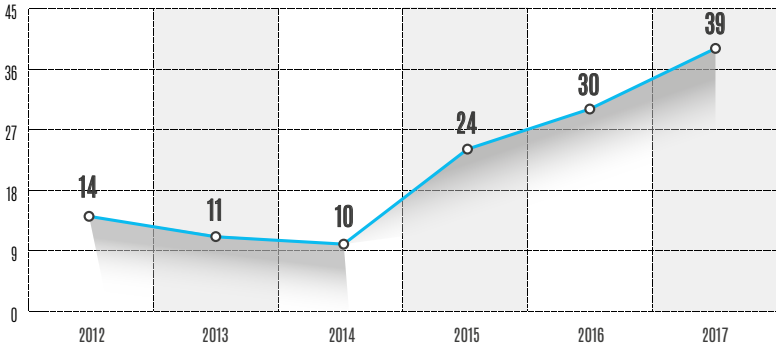
Faaliyet Türü	2012	2013	2014	2015	2016	2017
Üniversite içi projeler	14	11	10	24	30	39
Uluslararası projeler	4	14	3	6	6	14
K.C. Bakanlıkları tarafından desteklenen projeler	13	10	12	10	12	13
Toplam	31	35	25	40	48	66



* Kaynak: Tüm Akademik Birimler (Kasım 2017)

► PROJELERİN BİRİM VE YIL BAZINDA SAYISAL DAĞILIMI

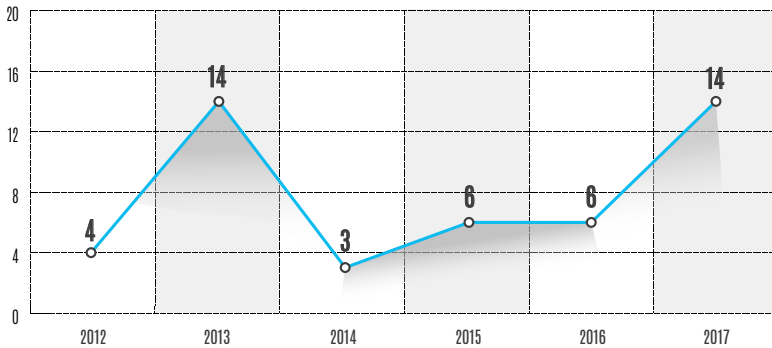
Fakülte/Yüksekokul/Enstitü	Üniversite içi projeler					
	2012	2013	2014	2015	2016	2017
Edebiyat Fakültesi	3	2	2	10	10	16
Fen Fakültesi	0	1	1	1	4	3
Güzel Sanatlar Fakültesi	0	0	0	0	2	0
İktisadi ve İdari Bilimler Fakültesi	2	1	2	2	1	4
İlahiyat Fakültesi	0	1	0	1	0	0
İletişim Fakültesi	8	2	1	1	2	2
Mühendislik Fakültesi	1	1	3	3	3	5
Veteriner Fakültesi	0	0	0	3	5	5
Ziraat Fakültesi	0	0	0	1	0	0
Yabancı Diller Yüksekokulu	0	3	1	2	2	3
Meslek Yüksekokulu	0	0	0	0	1	1
Toplam	14	11	10	24	30	39



* Kaynak: Tüm Akademik Birimler (Kasım 2017)

► PROJELERİN BİRİM VE YIL BAZINDA SAYISAL DAĞILIMI

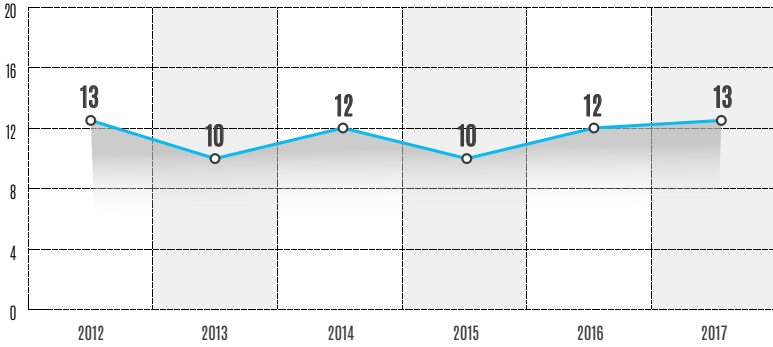
Fakülte/Yüksekokul/Enstitü	Uluslararası projeler					
	2012	2013	2014	2015	2016	2017
Edebiyat Fakültesi	1	1	1	1	0	1
Fen Fakültesi	2	1	1	1	2	5
İktisadi ve İdari Bilimler Fakültesi	0	7	0	2	0	3
Mühendislik Fakültesi	0	0	0	0	2	3
Ziraat Fakültesi	1	5	1	1	2	2
Beden Eğitimi ve Spor Yüksekokulu	0	0	0	1	0	0
Toplam	4	14	3	6	6	14



* Kaynak: Tüm Akademik Birimler (Kasım 2017)

► PROJELERİN BİRİM VE YIL BAZINDA SAYISAL DAĞILIMI

Fakülte/Yüksekokul/Enstitü	K.C. Bakanlıkları tarafından desteklenen projeler					
	2012	2013	2014	2015	2016	2017
Edebiyat Fakültesi	3	3	4	2	1	1
Fen Fakültesi	1	3	0	1	2	1
Mühendislik Fakültesi	6	4	4	3	4	7
Ziraat Fakültesi	3	0	4	4	5	4
Toplam	13	10	12	10	12	13

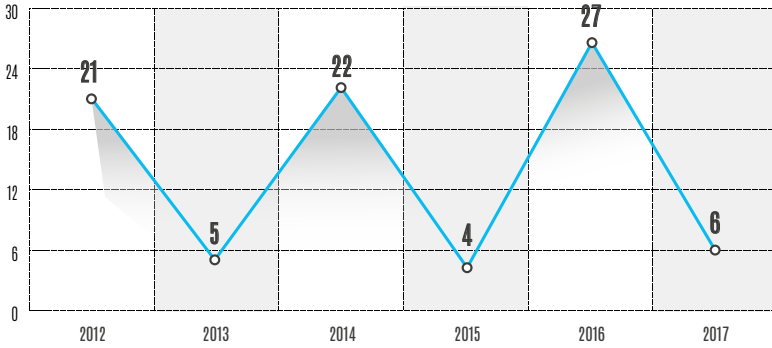


* Kaynak: Tüm Akademik Birimler (Kasım 2017)

PATENTLER

► PATENTLERLE İLGİLİ GENEL BİLGİLER

Fakülte/Yüksekokul	2012	2013	2014	2015	2016	2017
İletişim Fakültesi	15	0	17	0	24	0
Mühendislik Fakültesi	4	2	4	1	1	3
Ziraat Fakültesi	2	3	1	1	1	0
Beden Eğitimi ve Spor Yüksekokulu	0	0	0	0	0	1
Meslek Yüksekokulu	0	0	0	2	1	2
Toplam	21	5	22	4	27	6



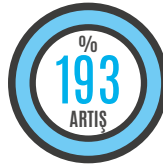
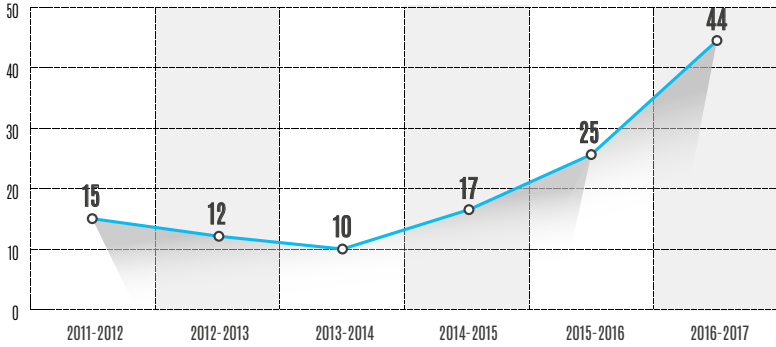
* Kaynak: Tüm Akademik Birimler (Kasım 2017)

ÖDÜLLER

► ÖDÜLLERE İLİŞKİN GENEL BİLGİLER

Personel Ödülleri

Ödül türü	2011-2012	2012-2013	2013-2014	2014-2015	2015-2016	2016-2017
Devlet Ödülü	13	7	5	11	16	23
Özel Sektör Ödülü	1	1	3	2	3	6
Sivil Toplum Kuruluşları Ödülü	1	4	2	4	6	15
Toplam	15	12	10	17	25	44

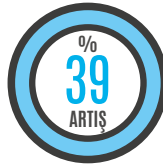
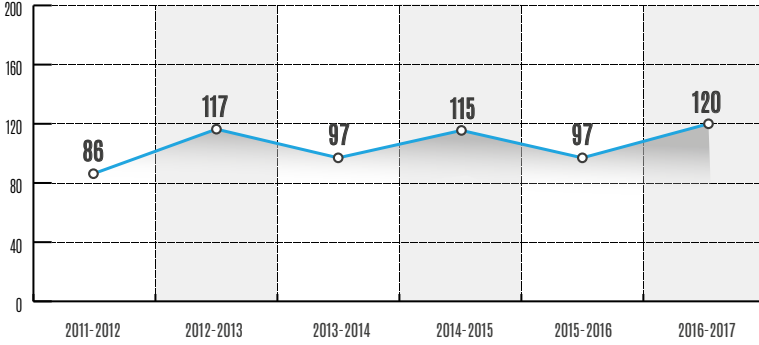


* Kaynak: Tüm Akademik Birimler (Kasım 2017)

► ÖDÜLLERE İLİŞKİN GENEL BİLGİLER

Öğrenci Ödülleri

Ödül türü	2011-2012	2012-2013	2013-2014	2014-2015	2015-2016	2016-2017
Devlet Ödülü	85	89	95	103	87	98
Özel Sektör Ödülü	0	0	0	0	0	2
Sivil Toplum Kuruluşları Ödülü	1	28	2	12	10	20
Toplam	86	117	97	115	97	120



* Kaynak: Tüm Akademik Birimler (Kasım 2017)

ÖSYM

► YILLARA GÖRE KTMÜ ÖSYS SAYILARI

Aday sayıları	2012	2013	2014	2015	2016	2017
Başvuran	6568	7696	7834	8501	8714	8509
Sınava katılan	6405	7490	7534	8190	8390	8146
Sınava girmeyen	163	206	300	311	324	363
Kontenjan	1175	1152	1202	1195	1283	1348
Yerleşen*	946	1006	1067	1024	1103	1147

► * Kırgızistan-Türkiye Manas Üniversitesi Özel Yetenek Sınavı hariç.

► BAŞVURAN ADAYLARIN BÖLGE BAZLI DAĞILIMLARI

	2012	2013	2014	2015	2016	2017
Çüy bölgesi	5297	5633	5725	6193	5953	5390
Talas bölgesi	315	475	219	230	366	378
Narın bölgesi	108	250	291	351	403	412
Isıkgol bölgesi	229	404	535	556	430	580
Oş bölgesi	173	647	750	874	1168	1210
Calal-Abad bölgesi	446	287	314	297	394	539

► BAŞVURAN ADAYLARIN CİNSİYET DAĞILIMLARI

	2012	2013	2014	2015	2016	2017
Kız	4339	4957	5035	5456	5647	5528
Erkek	2229	2739	2799	3045	3067	2981

► KTMÜ ÖSYS FARKLI PUAN DİLİMLERİNE GÖRE DAĞILIMLARI

Puan farklılığı	2012			2013			2014		
	Eşit Ağırlık	Sözel	Sayısal	Eşit Ağırlık	Sözel	Sayısal	Eşit Ağırlık	Sözel	Sayısal
≤100	1857	1826	1833	2423	2516	2522	2415	2478	2489
100-110	1413	1305	1422	1571	1403	1556	1653	1460	1670
110-120	1138	1067	1111	1367	1296	1292	1432	1340	1377
120-130	779	807	763	982	979	923	965	1070	889
130-140	478	535	440	594	659	577	564	606	505
140-150	270	301	249	315	372	315	288	320	290
150-160	128	159	135	146	175	162	126	170	160
160-170	55	61	67	62	74	77	47	58	70
170-180	27	17	43	18	9	38	26	28	40
180-190	8	2	18	5	0	12	16	4	22
190-200	1	0	9	0	0	6	2	0	16
200≥	0	0	4	0	0	3	0	0	6

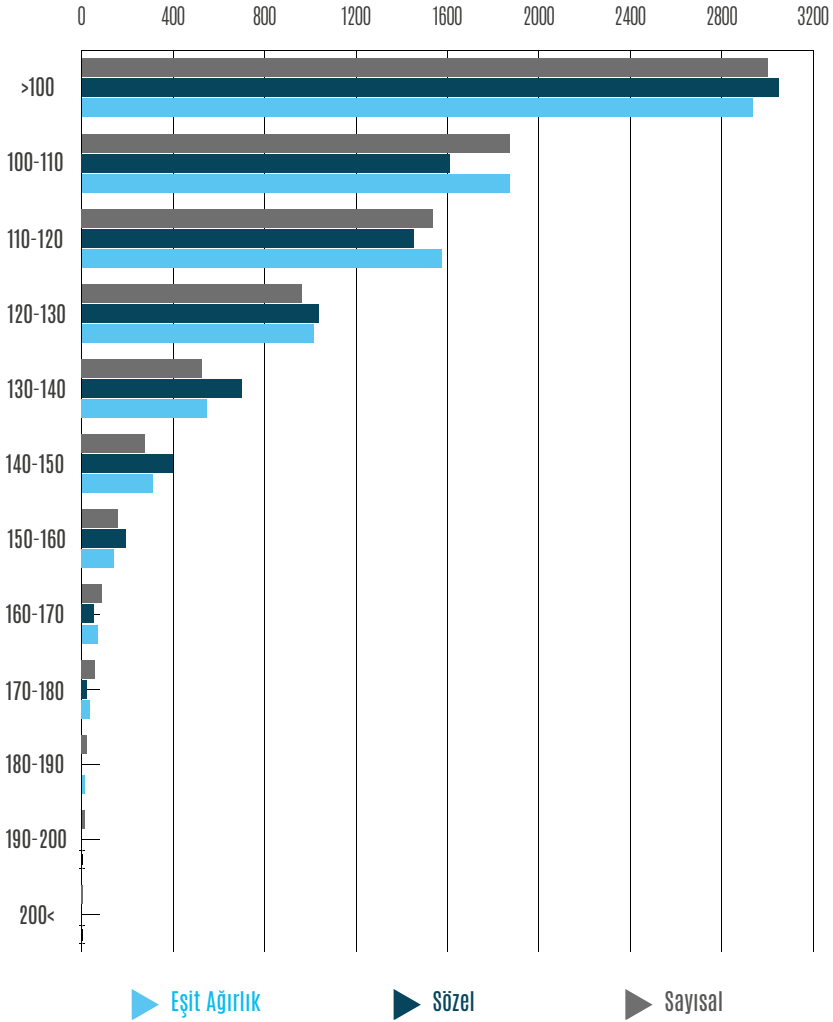
Kaynak: Ölçme, Seçme ve Yerleştirme Merkezi (Kasım 2017)

► KTMÜ ÖSYS FARKLI PUAN DİLİMLERİNE GÖRE DAĞILIMLARI

Puan farklılığı	2015			2016			2017		
	Eşit Ağırlık	Sözel	Sayısal	Eşit Ağırlık	Sözel	Sayısal	Eşit Ağırlık	Sözel	Sayısal
≤100	2719	2725	2719	2702	2858	2850	2934	3047	2999
100-110	1717	1617	1794	1906	1593	1683	1871	1611	1870
110-120	1487	1432	1377	1490	1405	1642	1574	1451	1536
120-130	1004	1032	973	1068	1124	939	1014	1036	962
130-140	638	675	654	618	708	627	548	699	525
140-150	347	413	310	343	409	298	310	396	276
150-160	169	175	195	153	201	180	141	191	157
160-170	62	86	97	73	71	96	69	54	86
170-180	33	25	38	22	20	37	35	23	57
180-190	8	5	21	12	1	20	11	1	23
190-200	1	0	6	3	0	11	1	0	13
200≥	0	0	1	0	0	7	1	0	5

Kaynak: Ölçme, Seçme ve Yerleştirme Merkezi (Kasım 2017)

► KTMÜ ÖSYS FARKLI PUAN DİLİMLERİNE GÖRE DAĞILIMLARI (2017)



Kaynak: Ölçme, Seçme ve Yerleştirme Merkezi (Kasım 2017)

▶ KTMÜ ÖSYS* VE KC DGS* FARKLI PUAN DİLİMLERİNİN KARŞILAŞTIRILMASI

	Puan farklılığı	2015	2016	2017
KTMÜ ÖSYS puanından KC DGS puanı yüksek olan öğrenciler	-70 ≤	1	0	1
	-60-70	1	2	11
	-50-60	14	22	32
	-40-50	38	47	81
	-30-40	61	92	120
	-20-30	89	141	152
	-10-20	98	143	163
	-10-0	85	110	121
KC DGS puanından KTMÜ ÖSYS puanı yüksek olan öğrenciler	0-10	61	101	86
	10-20	39	47	47
	20-30	25	23	24
	30-40	7	14	10
	40-50	1	8	3
	50-60	1	1	0
	60-70	2	1	1
	70 ≤	1	0	0
ÖYS* Hariç		524	752	852
KC DGS Belgesi Olan Öğrenci sayısı		566	857	992
Kayıt Yaptıran Öğrenci sayısı		1152	1193	1313

▶ * Kırgızistan-Türkiye Manas Üniversitesi Ölçme, Seçme ve Yerleştirme Sınavı

▶ * Kırgız Cumhuriyeti Devlet Genel Sınavı

▶ * Kırgızistan-Türkiye Manas Üniversitesi Özel Yetenek Sınavı.

Kaynak: Ölçme, Seçme ve Yerleştirme Merkezi (Kasım 2017)



► TERCİHLERE GÖRE BAŞVURULARIN DAĞILIMI (2017)

Bölümler	Tercih 1		Tercih 2		Tercih 3		Tercih 4		Tercih 5		Toplam
	Sayı	%	Sayı	%	Sayı	%	Sayı	%	Sayı	%	
Tarih	148	4,92	80	2,91	77	3,00	51	2,13	43	2,00	399
Türkoloji	65	2,16	74	2,69	57	2,22	57	2,38	35	1,62	288
Doğu Dilleri (Rus Dili Ve Edebiyatı)	49	1,63	68	2,47	40	1,56	33	1,38	28	1,30	218
Batı Dilleri (İngiliz Dili Ve Edebiyatı)	47	1,56	41	1,49	21	0,82	14	0,58	7	0,32	130
Doğu Dilleri (Çin Dili Ve Edebiyatı)	229	7,61	135	4,91	95	3,70	70	2,92	75	3,48	604
Sosyoloji	63	2,09	86	3,13	97	3,78	81	3,38	74	3,44	401
Felsefe	18	0,60	23	0,84	35	1,36	40	1,67	48	2,23	164
Psikolojik Danışmanlık Ve Rehberlik	76	2,52	80	2,91	97	3,78	79	3,29	65	3,02	397
Kırgızca-Türkçe Türkçesi Mütercim Tercümanlık	37	1,23	69	2,51	62	2,42	71	2,96	67	3,11	306
Kırgızca-İngilizce Mütercim Tercümanlık	20	0,66	35	1,27	15	0,58	12	0,50	11	0,51	93
Türkiye Türkçesi-Rusça Mütercim Tercümanlık	50	1,66	49	1,78	58	2,26	50	2,08	51	2,37	258
İktisat	192	6,38	153	5,57	105	4,09	77	3,21	47	2,18	574
İşletme	150	4,98	222	8,08	169	6,59	92	3,83	54	2,51	687
Uluslararası İlişkiler	83	2,76	35	1,27	29	1,13	12	0,50	9	0,42	168
Finans ve Bankacılık	181	6,01	159	5,79	148	5,77	99	4,13	68	3,16	655
Gazetecilik	123	4,09	99	3,60	103	4,02	94	3,92	63	2,92	482
Halkla İlişkiler ve Reklamcılık	31	1,03	70	2,55	56	2,18	61	2,54	62	2,88	280
Televizyon	61	2,03	70	2,55	85	3,31	84	3,50	75	3,48	375
Bilgisayar Mühendisliği	244	8,11	101	3,68	89	3,47	95	3,96	64	2,97	593
Çevre Mühendisliği	19	0,63	40	1,46	34	1,33	41	1,71	47	2,18	181
Gıda Mühendisliği	80	2,66	88	3,20	83	3,24	71	2,96	48	2,23	370
Kimya	31	1,03	29	1,06	34	1,33	32	1,33	34	1,58	160
Turizm ve Otel İşletmeciliği Bölümü	61	2,03	64	2,33	84	3,27	81	3,38	60	2,79	350
Seyahat İşletmeciliği ve Turizm Rehberliği	125	4,15	141	5,13	148	5,77	158	6,59	117	5,43	689
Gastronomi ve Mutfak Sanatları	11	0,37	20	0,73	32	1,25	36	1,50	31	1,44	130
Bahçe ve Tarla Bitkileri	12	0,40	15	0,55	23	0,90	23	0,96	25	1,16	98
Bitki Koruma	10	0,33	28	1,02	30	1,17	22	0,92	25	1,16	115
Veteriner	32	1,06	13	0,47	28	1,09	21	0,88	38	1,76	132
Uygulamalı Matematik Ve Enformatik	72	2,39	84	3,06	54	2,11	73	3,04	67	3,11	350
Biyoloji	48	1,59	29	1,06	36	1,40	40	1,67	42	1,95	195
Matematik	20	0,66	29	1,06	42	1,64	37	1,54	41	1,90	169
Din Bilimleri	15	0,50	11	0,40	25	0,97	32	1,33	25	1,16	108
Büro Yönetimi Ve Yönetici Asistanlığı Programı	206	6,84	61	2,22	92	3,59	89	3,71	99	4,60	547
Muhasebe Programı	70	2,33	105	3,82	88	3,43	104	4,34	77	3,57	444
İnşaat Programı	126	4,19	45	1,64	45	1,75	62	2,58	60	2,79	338
Otomotiv Programı	31	1,03	98	3,57	24	0,94	37	1,54	43	2,00	233
Çocuk Gelişimi Programı	33	1,10	39	1,42	68	2,65	55	2,29	72	3,34	267
Pazarlama Programı	33	1,10	64	2,33	69	2,69	120	5,00	86	3,99	372
Turizm Ve Otelcilik Programı	108	3,59	96	3,49	88	3,43	93	3,88	171	7,94	556
Toplam	3010	100,00	2748	100,00	2565	100,00	2399	100,00	2154	100,00	

Kaynak: Ölçme, Seçme ve Yerleştirme Merkezi (Kasım 2017)

► TERCİHLERE GÖRE YERLEŞENLERİN DAĞILIMI (2017)

Bölümler	Tercih 1		Tercih 2		Tercih 3		Tercih 4		Tercih 5	
	Sayı	%	Sayı	%	Sayı	%	Sayı	%	Sayı	%
Tarih	13	3,07	5	2,43	2	1,10	0	0,00	0	0,00
Türkoloji	10	2,36	6	2,91	3	1,65	1	0,57	0	0,00
Doğu Dilleri (Rus Dili Ve Edebiyatı)	8	1,89	4	1,94	2	1,10	1	0,57	0	0,00
Batı Dilleri (İngiliz Dili Ve Edebiyatı)	12	2,84	7	3,40	1	0,55	0	0,00	0	0,00
Doğu Dilleri (Çin Dili Ve Edebiyatı)	13	3,07	1	0,49	1	0,55	0	0,00	0	0,00
Sosyoloji	6	1,42	5	2,43	4	2,20	1	0,57	4	2,50
Felsefe	4	0,95	0	0,00	3	1,65	8	4,55	0	0,00
Psikolojik Danışmanlık Ve Rehberlik	11	2,60	4	1,94	4	2,20	0	0,00	1	0,63
Kırgızca-Türkiye Türkçesi Mütercim Tercümanlık	7	1,65	4	1,94	3	1,65	0	0,00	0	0,00
Kırgızca-İngilizce Mütercim Tercümanlık	8	1,89	5	2,43	0	0,00	1	0,57	0	0,00
Türkiye Türkçesi-Rusça Mütercim Tercümanlık	5	1,18	2	0,97	0	0,00	2	1,14	1	0,63
İktisat	30	7,09	3	1,46	0	0,00	0	0,00	0	0,00
İşletme	17	4,02	11	5,34	5	2,75	0	0,00	0	0,00
Uluslararası İlişkiler	25	5,91	4	1,94	1	0,55	0	0,00	0	0,00
Finans ve Bankacılık	26	6,15	6	2,91	0	0,00	0	0,00	0	0,00
Gazetecilik	14	3,31	8	3,88	8	4,40	2	1,14	3	1,88
Halkla İlişkiler ve Reklamcılık	8	1,89	14	6,80	7	3,85	4	2,27	2	1,25
Televizyon	14	3,31	7	3,40	7	3,85	7	3,98	5	3,13
Bilgisayar Mühendisliği	25	5,91	0	0,00	0	0,00	0	0,00	0	0,00
Çevre Mühendisliği	5	1,18	8	3,88	5	2,75	3	1,70	4	2,50
Gıda Mühendisliği	13	3,07	7	3,40	2	1,10	1	0,57	0	0,00
Kimya Mühendisliği	11	2,60	3	1,46	5	2,75	2	1,14	2	1,25
Turizm ve Otel İşletmeciliği Bölümü	16	3,78	6	2,91	10	5,49	2	1,14	1	0,63
Seyahat İşletmeciliği ve Turizm Rehberliği	13	3,07	1	0,49	6	3,30	5	2,84	0	0,00
Gastronomi ve Mutfak Sanatları	7	1,65	6	2,91	5	2,75	9	5,11	3	1,88
Bahçe ve Tarla Bitkileri	7	1,65	4	1,94	6	3,30	5	2,84	8	5,00
Bitki Koruma	7	1,65	5	2,43	7	3,85	7	3,98	4	2,50
Veteriner	17	4,02	4	1,94	8	4,40	5	2,84	6	3,75
Uygulamalı Matematik Ve Enformatik	12	2,84	16	7,77	4	2,20	3	1,70	0	0,00
Biyoloji	15	3,55	3	1,46	7	3,85	2	1,14	3	1,88
Matematik	8	1,89	4	1,94	6	3,30	4	2,27	3	1,88
Din Bilimleri	6	1,42	4	1,94	7	3,85	14	7,95	4	2,50
Büro Yönetimi Ve Yönetici Asistanlığı Pr.	6	1,42	4	1,94	8	4,40	9	5,11	18	11,25
Muhasebe Programı	2	0,47	6	2,91	11	6,04	14	7,95	12	7,50
İnşaat Programı	8	1,89	5	2,43	6	3,30	15	8,52	11	6,88
Otomotiv Programı	6	1,42	10	4,85	7	3,85	13	7,39	9	5,63
Çocuk Gelişimi Programı	3	0,71	6	2,91	7	3,85	14	7,95	15	9,38
Pazarlama Programı	2	0,47	3	1,46	6	3,30	12	6,82	22	13,75
Turizm Ve Otelcilik Programı	3	0,71	5	2,43	8	4,40	10	5,68	19	11,88
Toplam	423	100,00	206	100,00	182	100,00	176	100,00	160	100,00
%	36,88		17,96		15,87		15,34		13,95	

Kaynak: Ölçme, Seçme ve Yerleştirme Merkezi (Kasım 2017)



► MİN. MAX. PUANLARA GÖRE DAĞILIM (2017)

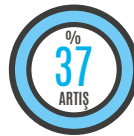
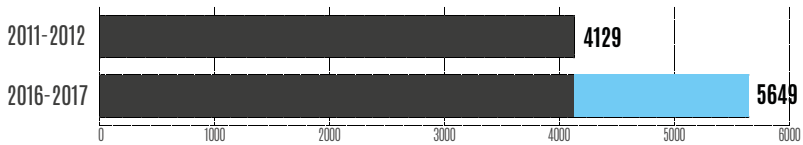
Bölümler	Sözel		Eşit Ağırlık		Sayısal	
	Min.	Max.	Min.	Max.	Min.	Max.
Tarih	145.08	157.29	-	-	-	-
Türkoloji	142.45	164.74	-	-	-	-
Doğu Dilleri (Rus Dili Ve Edebiyatı)	139.83	151.55	-	-	-	-
Batı Dilleri (İngiliz Dili Ve Edebiyatı)	142.70	174.79	-	-	-	-
Doğu Dilleri (Çin Dili Ve Edebiyatı)	157.54	174.32	-	-	-	-
Sosyoloji	142.20	157.54	-	-	-	-
Felsefe	135.51	148.91	-	-	-	-
Psikolojik Danışmanlık Ve Rehberlik	142.45	154.43	-	-	-	-
Kırgızca-Türkiye Türkçesi Mütercim Tercümanlık	142.47	152.74	-	-	-	-
Kırgızca-İngilizce Mütercim Tercümanlık	138.35	152.97	-	-	-	-
Türkiye Türkçesi-Rusça Mütercim Tercümanlık	143.64	162.58	-	-	-	-
İktisat	-	-	-	-	157.69	201.81
İşletme	-	-	-	-	154.02	195.48
Uluslararası İlişkiler	-	-	142.90	181.89	-	-
Finans ve Bankacılık	-	-	-	-	157.00	194.63
Gazetecilik	-	-	141.09	164.60	-	-
Halkla İlişkiler ve Reklamcılık	-	-	135.33	185.76	-	-
Radyo-Televizyon ve Sinema	-	-	137.67	185.76	-	-
Bilgisayar Mühendisliği	-	-	-	-	170.82	222.70
Çevre Mühendisliği	-	-	-	-	136.53	174.33
Gıda Mühendisliği	-	-	-	-	145.83	174.33
Kimya Mühendisliği	-	-	-	-	140.89	187.72
Turizm ve Otel İşletmeciliği Bölümü	-	-	136.86	170.00	-	-
Seyahat İşletmeciliği ve Turizm Rehberliği	-	-	143.17	184.50	-	-
Gastronomi ve Mutfak Sanatları	-	-	130.56	142.71	-	-
Bahçe ve Tarla Bitkileri	-	-	-	-	125.52	142.43
Bitki Koruma	-	-	-	-	126.21	141.74
Veteriner	-	-	-	-	127.33	143.87
Uygulamalı Matematik Ve Enformatik	-	-	-	-	148.81	181.24
Biyoloji	-	-	-	-	136.95	171.93
Matematik	-	-	-	-	142.85	181.24
Din Bilimleri	126.90	144.36	-	-	-	-
Büro Yönetimi Ve Yönetici Asistanlığı Programı	130.96	147.97	-	-	-	-
Muhasebe Programı	-	-	124.09	142.45	-	-
İnşaat Programı	-	-	-	-	123.82	148.06
Otomotiv Programı	-	-	-	-	119.99	140.99
Çocuk Gelişimi Programı	-	-	119.22	135.24	-	-
Pazarlama Programı	-	-	121.56	145.41	-	-
Turizm Ve Otelcilik Programı	-	-	125.07	138.49	-	-

Kaynak: Ölçme, Seçme ve Yerleştirme Merkezi (Kasım 2017)

ÖĞRENCİ

▶ ÖĞRENCİLER İLE İLGİLİ GENEL BİLGİLER

Eğitim-Öğretim Yılı	Önlisans-Lisans				Yüksek Lisans				Doktora			
	T.C.	K.C.	Diğer	Toplam	T.C.	K.C.	Diğer	Toplam	T.C.	K.C.	Diğer	Toplam
2011-2012	466	3204	139	3809	68	157	13	238	42	40	0	82
2012-2013	501	3582	148	4231	70	187	11	268	43	45	3	91
2013-2014	512	3832	221	4565	31	97	2	130	26	37	3	66
2014-2015	522	4030	318	4870	43	138	9	190	29	44	3	76
2015-2016	489	4267	345	5101	42	123	12	177	31	44	3	78
2016-2017	436	4682	428	5346	54	167	9	230	33	36	4	73



* Kaynak: Öğrenci İşleri Dairesi Başkanlığı ve Enstitüler (Kasım 2017)



► ÖĞRENCİLERİN UYRUĞUNA GÖRE DAĞILIMI (ÖNLİSANS-LİSANS)

5346

Türkiye Cumhuriyeti



8,76%

Kırgız Cumhuriyeti



83,46%


Diğer



7,78%

► ÖĞRENCİLERİN CİNSİYET DAĞILIMI (ÖNLİSANS-LİSANS)

5346



37%



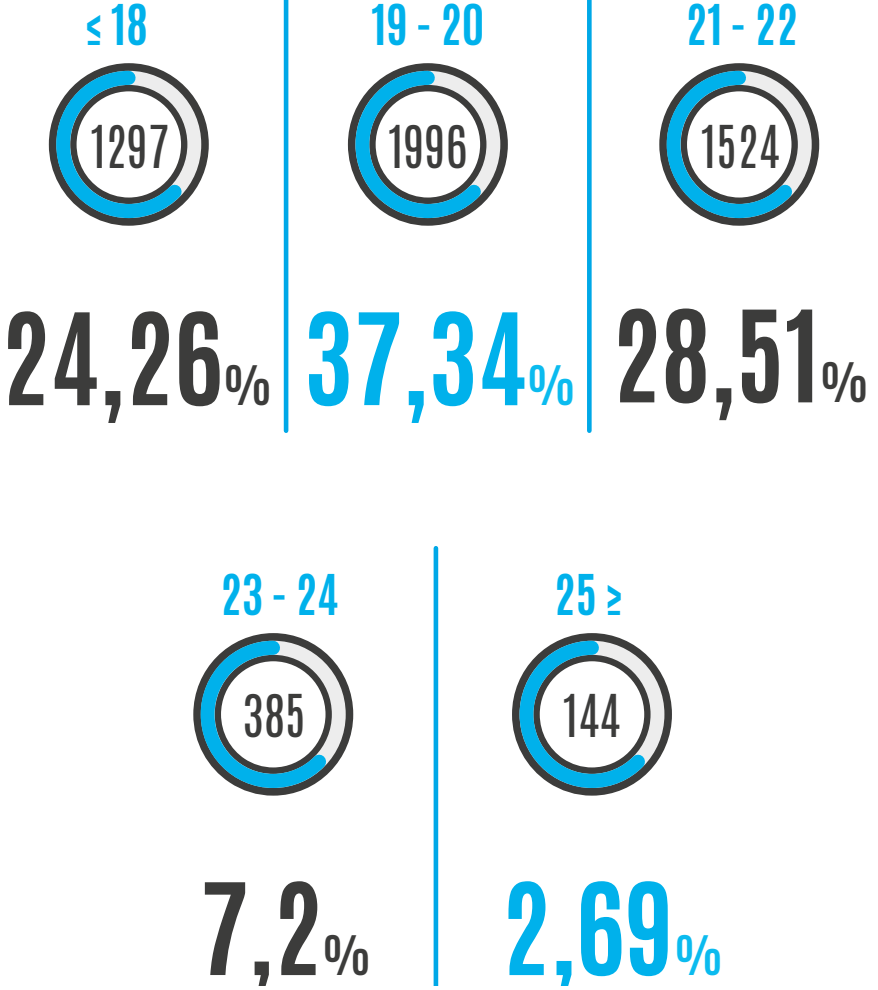
63%



* Kaynak: Öğrenci İşleri Dairesi Başkanlığı (Kasım 2017)

► ÖĞRENCİLERİN YAŞ ORTALAMA DAĞILIMI (ÖNLİSANS-LİSANS)

5346



* Kaynak: Öğrenci İşleri Dairesi Başkanlığı (Kasım 2017)

ÖĞRENCİ SAYILARININ BİRİM VE ÜLKE BAZLI DAĞILIMI

Fakülte/Yüksekokul/Enstitü	2011-2012				2012-2013				2013-2014			
	T.C	K.C.	Diğer	Toplam	T.C	K.C.	Diğer	Toplam	T.C	K.C.	Diğer	Toplam
Edebiyat Fakültesi	156	427	11	594	186	476	13	675	221	771	19	1011
Fen Fakültesi	17	165	2	184	14	205	3	222	9	234	8	251
Güzel Sanatlar Fakültesi	1	189	6	196	1	245	7	253	1	279	8	288
İktisadi ve İdari Bilimler Fakültesi	117	608	27	752	109	568	17	694	94	536	18	648
İlahiyat Fakültesi	4	17	0	21	4	51	3	58	8	85	3	96
İletişim Fakültesi	66	349	30	445	74	380	20	474	82	380	18	480
Mühendislik Fakültesi	53	342	9	404	51	352	6	409	36	347	4	387
Veteriner Fakültesi	8	70	1	79	11	87	2	100	17	101	1	119
Ziraat Fakültesi	0	134	3	137	0	166	2	168	0	171	2	173
Beden Eğitimi ve Spor Yüksekokulu	14	121	3	138	14	140	3	157	15	161	2	178
Turizm ve Otelcilik Yüksekokulu	22	370	22	414	26	342	17	385	29	355	24	408
Yabancı Diller Yüksekokulu	7	184	20	211	11	227	49	287	0	0	109	109
Meslek Yüksekokulu	1	226	7	234	0	343	6	349	0	412	5	417
Fen Bilimleri Enstitüsü	9	31	0	40	5	43	0	48	9	47	0	56
Sosyal Bilimler Enstitüsü	101	166	13	280	108	189	14	311	48	87	5	140
Toplam	576	3399	154	4129	614	3814	162	4590	569	3966	226	4761

* Kaynak: Öğrenci İşleri Dairesi Başkanlığı ve Enstitüler (Kasım 2017)

► ÖĞRENCİ SAYILARININ BİRİM VE ÜLKE BAZLI DAĞILIMI

Fakülte/Yüksekokul/Enstitü	2014-2015				2015-2016				2016-2017			
	T.C	K.C.	Diğer	Toplam	T.C	K.C.	Diğer	Toplam	T.C	K.C.	Diğer	Toplam
Edebiyat Fakültesi	213	798	29	1040	216	871	29	1116	213	866	41	1120
Fen Fakültesi	5	256	8	269	3	298	7	308	0	319	7	326
Güzel Sanatlar Fakültesi	4	270	6	280	2	276	5	283	3	309	2	314
İktisadi ve İdari Bilimler Fakültesi	94	520	34	648	71	509	62	642	59	506	69	634
İlahiyat Fakültesi	10	120	5	135	12	169	12	193	16	213	13	242
İletişim Fakültesi	96	403	28	527	100	427	29	556	99	426	30	555
Mühendislik Fakültesi	25	396	16	437	25	423	23	471	16	401	27	444
Veteriner Fakültesi	21	93	1	115	22	95	1	118	22	91	2	115
Ziraat Fakültesi	0	175	3	178	1	173	2	176	1	188	3	192
Beden Eğitimi ve Spor Yüksekokulu	22	156	1	179	14	155	2	171	13	154	1	168
Turizm ve Otelcilik Yüksekokulu	32	388	35	455	23	418	49	490	26	445	50	521
Yabancı Diller Yüksekokulu	0	0	146	146	0	0	119	119	0	0	168	168
Meslek Yüksekokulu	0	455	6	461	0	453	5	458	0	544	3	547
Fen Bilimleri Enstitüsü	9	47	1	57	4	39	1	44	11	59	1	71
Sosyal Bilimler Enstitüsü	63	135	11	209	69	128	14	211	76	144	12	232
Toplam	594	4212	330	5136	562	4434	360	5356	555	4665	429	5649

* Kaynak: Öğrenci İşleri Dairesi Başkanlığı ve Enstitüler (Kasım 2017)



ÖĞRENCİ SAYILARININ BÖLÜMLERE VE SINIFLARA GÖRE DAĞILIMI

▼ EDEBİYAT FAKÜLTESİ

Tarih Bölümü						
Eğitim-Öğretim Yılı	Hazırlık	1. sınıf	2. sınıf	3. sınıf	4. sınıf	Mezun
2010-2011	30	21	27	24	20	16
2011-2012	36	23	18	25	27	19
2012-2013	22	30	23	17	25	21
2013-2014	36	22	26	22	18	15
2014-2015	27	25	19	23	24	18
2015-2016	33	27	22	17	26	15
2016-2017	21	30	21	23	22	10

Türkoloji Bölümü						
Eğitim-Öğretim Yılı	Hazırlık	1. sınıf	2. sınıf	3. sınıf	4. sınıf	Mezun
2010-2011	28	33	32	25	23	16
2011-2012	29	24	31	28	31	25
2012-2013	27	30	22	28	32	24
2013-2014	42	46	30	20	32	28
2014-2015	35	41	30	28	26	17
2015-2016	39	29	38	34	26	18
2016-2017	26	42	27	32	35	25

Doğu Dilleri (Rus Dili ve Edebiyatı) Bölümü						
Eğitim-Öğretim Yılı	Hazırlık	1. sınıf	2. sınıf	3. sınıf	4. sınıf	Mezun
2010-2011	4	1	17	5		
2011-2012	9	4	1	17	5	4
2012-2013	24	8	4	1	17	17
2013-2014	24	19	7	2	1	
2014-2015	21	16	17	5	2	2
2015-2016	18	23	14	17	5	3
2016-2017	21	17	20	13	17	9

Doğu Dilleri (Çin Dili ve Edebiyatı) Bölümü						
Eğitim-Öğretim Yılı	Hazırlık	1. sınıf	2. sınıf	3. sınıf	4. sınıf	Mezun
2010-2011	8	21	14			
2011-2012	7	6	19	14		
2012-2013	28	4	6	19	11	8
2013-2014	30	20	4	5	17	10
2014-2015	27	17	19	4	10	7
2015-2016	33	15	14	19	6	4
2016-2017	27	22	13	14	17	15

Batı Dilleri (İngiliz Dili ve Edebiyatı) Bölümü						
Eğitim-Öğretim Yılı	Hazırlık	1. sınıf	2. sınıf	3. sınıf	4. sınıf	Mezun
2010-2011	26	20	20	15		
2011-2012	32	18	20	18	14	9
2012-2013	16	28	18	16	19	17
2013-2014	29	12	27	16	18	12
2014-2015	17	31	12	22	20	13
2015-2016	31	16	29	10	28	23
2016-2017	22	29	19	24	14	13

Sosyoloji Bölümü						
Eğitim-Öğretim Yılı	Hazırlık	1. sınıf	2. sınıf	3. sınıf	4. sınıf	Mezun
2010-2011	21	18	24			
2011-2012	17	20	18	21		
2012-2013	21	18	19	18	18	17
2013-2014	17	24	17	17	18	15
2014-2015	21	13	22	14	19	18
2015-2016	17	22	13	22	15	15
2016-2017	15	21	20	11	20	17

Felsefe Bölümü						
Eğitim-Öğretim Yılı	Hazırlık	1. sınıf	2. sınıf	3. sınıf	4. sınıf	Mezun
2010-2011	16	20	12			
2011-2012	22	11	19	10		
2012-2013	24	16	9	19	10	10
2013-2014	21	17	13	9	16	13
2014-2015	18	14	18	12	11	10
2015-2016	21	11	11	17	13	9
2016-2017	22	10	9	10	20	16

Mütercim-Tercümanlık (Kırgızca-Türkçe) Bölümü						
Eğitim-Öğretim Yılı	Hazırlık	1. sınıf	2. sınıf	3. sınıf	4. sınıf	Mezun
2010-2011	3	14	24		8	3
2011-2012	18	5	13	19	2	1
2012-2013	24	17	5	10	19	11
2013-2014	26	20	15	5	15	9
2014-2015	26	24	19	13	9	5
2015-2016	13	27	22	16	16	8
2016-2017	11	9	22	22	19	15



Mütercim-Tercümanlık (Kırgızca-İngilizce) Bölümü						
Eğitim-Öğretim Yılı	Hazırlık	1. sınıf	2. sınıf	3. sınıf	4. sınıf	Mezun
2010-2011	11	23	23	7	14	8
2011-2012	19	14	23	19	10	5
2012-2013	26	19	13	22	20	12
2013-2014	25	26	18	12	24	20
2014-2015	25	23	25	15	15	11
2015-2016	17	20	23	25	15	12
2016-2017	13	18	17	22	27	21

Mütercim-Tercümanlık (Türkçe-Rusça) Bölümü						
Eğitim-Öğretim Yılı	Hazırlık	1. sınıf	2. sınıf	3. sınıf	4. sınıf	Mezun
2010-2011	5	16	12		6	5
2011-2012	10	13	15	12	1	
2012-2013	18	9	12	13	13	10
2013-2014	32	23	9	12	14	9
2014-2015	27	35	22	9	16	11
2015-2016	21	25	32	20	10	9
2016-2017	17	18	25	29	20	16

Rehberlik ve Psikolojik Danışmanlık Bölümü						
Eğitim-Öğretim Yılı	Hazırlık	1. sınıf	2. sınıf	3. sınıf	4. sınıf	Mezun
2010-2011						
2011-2012						
2012-2013	18					
2013-2014	17	24				
2014-2015	10	25	25			
2015-2016	15	20	23	24		
2016-2017	14	27	19	20	23	19

Mütercim-Tercümanlık (Kırgızca-Türkçe) Bölümü						
Eğitim-Öğretim Yılı	Hazırlık	1. sınıf	2. sınıf	3. sınıf	4. sınıf	Mezun
2010-2011	3	14	24		8	3
2011-2012	18	5	13	19	2	1
2012-2013	24	17	5	10	19	11
2013-2014	26	20	15	5	15	9
2014-2015	26	24	19	13	9	5
2015-2016	13	27	22	16	16	8
2016-2017	11	9	22	22	19	15



Mütercim-Tercümanlık (Kırgızca-İngilizce) Bölümü						
Eğitim-Öğretim Yılı	Hazırlık	1. sınıf	2. sınıf	3. sınıf	4. sınıf	Mezun
2010-2011	11	23	23	7	14	8
2011-2012	19	14	23	19	10	5
2012-2013	26	19	13	22	20	12
2013-2014	25	26	18	12	24	20
2014-2015	25	23	25	15	15	11
2015-2016	17	20	23	25	15	12
2016-2017	13	18	17	22	27	21

Mütercim-Tercümanlık (Türkçe-Rusça) Bölümü						
Eğitim-Öğretim Yılı	Hazırlık	1. sınıf	2. sınıf	3. sınıf	4. sınıf	Mezun
2010-2011	5	16	12		6	5
2011-2012	10	13	15	12	1	
2012-2013	18	9	12	13	13	10
2013-2014	32	23	9	12	14	9
2014-2015	27	35	22	9	16	11
2015-2016	21	25	32	20	10	9
2016-2017	17	18	25	29	20	16

▼ FEN FAKÜLTESİ

Uygulamalı Matematik ve Enformatik Bölümü						
Eğitim-Öğretim Yılı	Hazırlık	1. sınıf	2. sınıf	3. sınıf	4. sınıf	Mezun
2010-2011	28	22	29	19		
2011-2012	21	30	20	24	17	11
2012-2013	15	27	25	14	27	18
2013-2014	17	27	27	23	17	13
2014-2015	25	25	24	24	25	23
2015-2016	36	30	24	23	24	20
2016-2017	22	47	37	21	24	16

Biyoloji Bölümü						
Eğitim-Öğretim Yılı	Hazırlık	1. sınıf	2. sınıf	3. sınıf	4. sınıf	Mezun
2010-2011	19	12	15			
2011-2012	27	21	10	15		
2012-2013	20	32	18	7	14	10
2013-2014	21	23	26	17	9	7
2014-2015	24	15	18	23	14	10
2015-2016	34	22	12	16	18	13
2016-2017	27	32	19	10	20	15



Matematik Bölümü						
Eğitim-Öğretim Yılı	Hazırlık	1. sınıf	2. sınıf	3. sınıf	4. sınıf	Mezun
2010-2011						
2011-2012						
2012-2013	17	6				
2013-2014	17	23	4			
2014-2015	18	14	15	5		
2015-2016	30	12	10	12	5	5
2016-2017	20	25	8	9	12	11

▼ GÜZEL SANATLAR FAKÜLTESİ

Resim Bölümü						
Eğitim-Öğretim Yılı	Hazırlık	1. sınıf	2. sınıf	3. sınıf	4. sınıf	Mezun
2010-2011	10	12				
2011-2012	13	6	11			
2012-2013	16	10	6	10		
2013-2014	16	8	8	6	9	5
2014-2015	20	11	7	5	7	4
2015-2016	21	11	9	6	5	4
2016-2017	22	14	9	8	7	3

Grafik Bölümü						
Eğitim-Öğretim Yılı	Hazırlık	1. sınıf	2. sınıf	3. sınıf	4. sınıf	Mezun
2010-2011	8	17				
2011-2012	14	9	16			
2012-2013	12	17	8	14		
2013-2014	13	13	17	8	13	8
2014-2015	18	11	12	16	12	8
2015-2016	22	12	9	11	18	13
2016-2017	21	17	13	9	15	9

Sahne Sanatları Bölümü						
Eğitim-Öğretim Yılı	Hazırlık	1. sınıf	2. sınıf	3. sınıf	4. sınıf	Mezun
2010-2011	26	19	9			
2011-2012	25	10	18	8		
2012-2013	26	21	8	17	7	7
2013-2014	24	22	19	7	16	13
2014-2015	29	17	16	17	9	6
2015-2016	26	18	15	12	18	9
2016-2017	26	21	17	15	19	10

Müzik Bölümü						
Eğitim-Öğretim Yılı	Hazırlık	1. sınıf	2. sınıf	3. sınıf	4. sınıf	Mezun
2010-2011	24	19	5			
2011-2012	26	17	18	5		
2012-2013	24	20	16	17	4	3
2013-2014	27	17	18	11	16	12
2014-2015	22	20	13	10	8	7
2015-2016	18	14	18	10	10	4
2016-2017	26	12	10	18	9	8

▼ İKTİSADİ VE İDARİ BİLİMLER FAKÜLTESİ

İktisat Bölümü						
Eğitim-Öğretim Yılı	Hazırlık	1. sınıf	2. sınıf	3. sınıf	4. sınıf	Mezun
2010-2011	34	41	48	44	40	32
2011-2012	44	36	37	40	41	33
2012-2013	38	51	34	33	35	33
2013-2014	21	44	48	29	30	22
2014-2015	19	33	44	42	35	30
2015-2016	24	29	32	41	42	36
2016-2017	20	36	26	28	46	30

İşletme Bölümü						
Eğitim-Öğretim Yılı	Hazırlık	1. sınıf	2. sınıf	3. sınıf	4. sınıf	Mezun
2010-2011	28	52	47	53	39	28
2011-2012	31	27	50	34	58	40
2012-2013	36	37	27	38	39	27
2013-2014	22	46	37	26	40	29
2014-2015	18	37	41	32	34	22
2015-2016	19	32	34	37	42	33
2016-2017	25	38	31	30	39	26

Uluslararası İlişkiler Bölümü						
Eğitim-Öğretim Yılı	Hazırlık	1. sınıf	2. sınıf	3. sınıf	4. sınıf	Mezun
2010-2011	26	32	39	35	11	6
2011-2012	32	26	31	36	39	25
2012-2013	35	30	25	31	38	27
2013-2014	24	38	30	24	32	23
2014-2015	32	33	35	29	30	23
2015-2016	38	35	30	33	31	23
2016-2017	31	36	36	27	36	30



Maliye Bölümü						
Eğitim-Öğretim Yılı	Hazırlık	1. sınıf	2. sınıf	3. sınıf	4. sınıf	Mezun
2010-2011	35	47	47	44	39	30
2011-2012	18	43	43	42	48	37
2012-2013		4	43	34	42	31
2013-2014			2	39	38	27
2014-2015				2	43	31
2015-2016					11	8
2016-2017					4	2

Finans ve Bankacılık Bölümü						
Eğitim-Öğretim Yılı	Hazırlık	1. sınıf	2. sınıf	3. sınıf	4. sınıf	Mezun
2010-2011						
2011-2012						
2012-2013	21	23				
2013-2014	23	33	22			
2014-2015	18	39	31	21		
2015-2016	27	25	36	28	16	13
2016-2017	24	34	25	34	30	24

▼ İLAHİYAT FAKÜLTESİ

Din Bilimleri Bölümü						
Eğitim-Öğretim Yılı	Hazırlık	1. sınıf	2. sınıf	3. sınıf	4. sınıf	Mezun
2010-2011						
2011-2012						
2012-2013	15	10				
2013-2014	23	9	8			
2014-2015	27	14	6	5		
2015-2016	31	23	14	5	4	3
2016-2017	31	32	17	14	6	6

İslam Bilimleri Bölümü						
Eğitim-Öğretim Yılı	Hazırlık	1. sınıf	2. sınıf	3. sınıf	4. sınıf	Mezun
2010-2011						
2011-2012	21					
2012-2013	13	20				
2013-2014	18	18	20			
2014-2015	23	23	18	18		
2015-2016	32	29	21	17	17	13
2016-2017	38	37	24	19	20	12

▼ İLETİŞİM FAKÜLTESİ

Gazetecilik Bölümü						
Eğitim-Öğretim Yılı	Hazırlık	1. sınıf	2. sınıf	3. sınıf	4. sınıf	Mezun
2010-2011	13	25	25	21	28	26
2011-2012	35	17	23	25	19	14
2012-2013	42	35	13	22	28	25
2013-2014	35	46	34	13	20	13
2014-2015	30	44	45	30	18	13
2015-2016	32	34	41	44	32	21
2016-2017	33	36	34	35	51	44

Halkla İlişkiler ve Reklamcılık Bölümü						
Eğitim-Öğretim Yılı	Hazırlık	1. sınıf	2. sınıf	3. sınıf	4. sınıf	Mezun
2010-2011	18	45	42	39	34	24
2011-2012	25	31	41	40	43	37
2012-2013	31	37	30	40	42	35
2013-2014	30	39	36	24	39	33
2014-2015	29	43	38	35	28	25
2015-2016	30	40	39	36	37	33
2016-2017	32	36	36	39	36	30

Radyo-TV ve Sinema Bölümü						
Eğitim-Öğretim Yılı	Hazırlık	1. sınıf	2. sınıf	3. sınıf	4. sınıf	Mezun
2010-2011	20	25	24	22	27	17
2011-2012	31	35	24	24	32	21
2012-2013	22	45	32	23	32	25
2013-2014	28	32	44	32	28	19
2014-2015	30	44	31	43	39	29
2015-2016	31	42	40	27	51	37
2016-2017	32	39	41	38	37	20



▼ MÜHENDİSLİK FAKÜLTESİ

Bilgisayar Mühendisliği Bölümü

Eğitim-Öğretim Yılı	Hazırlık	1. sınıf	2. sınıf	3. sınıf	4. sınıf	Mezun
2010-2011	23	42	26	29	28	21
2011-2012	25	36	36	24	32	17
2012-2013	20	32	30	24	30	16
2013-2014	17	29	29	24	31	14
2014-2015	27	36	24	22	37	20
2015-2016	26	46	28	23	34	23
2016-2017	15	37	45	25	27	9

Çevre Mühendisliği Bölümü

Eğitim-Öğretim Yılı	Hazırlık	1. sınıf	2. sınıf	3. sınıf	4. sınıf	Mezun
2010-2011	28	17	15	7		
2011-2012	23	16	14	12	6	6
2012-2013	22	22	14	11	10	10
2013-2014	21	18	15	14	10	7
2014-2015	24	18	16	14	15	11
2015-2016	25	25	17	15	16	14
2016-2017	17	22	21	14	15	10

Gıda Mühendisliği Bölümü

Eğitim-Öğretim Yılı	Hazırlık	1. sınıf	2. sınıf	3. sınıf	4. sınıf	Mezun
2010-2011	27	16	28	10	20	8
2011-2012	30	23	11	25	21	6
2012-2013	19	33	20	9	32	16
2013-2014	15	23	29	16	17	6
2014-2015	27	22	17	26	20	8
2015-2016	27	25	18	13	32	17
2016-2017	19	29	23	16	26	13

Kimya Mühendisliği Bölümü

Eğitim-Öğretim Yılı	Hazırlık	1. sınıf	2. sınıf	3. sınıf	4. sınıf	Mezun
2010-2011	15	21	16	9		
2011-2012	23	13	19	9	8	3
2012-2013	21	18	13	15	14	11
2013-2014	19	21	16	7	16	9
2014-2015	30	19	18	14	11	4
2015-2016	22	27	15	18	19	16
2016-2017	26	16	20	13	19	8

▼ VETERİNER FAKÜLTESİ

Veteriner							
Eğitim-Öğretim Yılı	Hazırlık	1. sınıf	2. sınıf	3. sınıf	4. sınıf	5. sınıf	Mezun
2010-2011	24	13	20				
2011-2012	25	21	13	20			
2012-2013	29	24	17	12	18		
2013-2014	29	23	22	16	12	17	14
2014-2015	26	21	21	19	14	14	11
2015-2016	29	21	18	16	19	15	14
2016-2017	24	22	18	16	16	19	15

▼ ZİRAAT FAKÜLTESİ

Bahçe ve Tarla Bitkileri Bölümü						
Eğitim-Öğretim Yılı	Hazırlık	1. sınıf	2. sınıf	3. sınıf	4. sınıf	Mezun
2010-2011	15	10	13			
2011-2012	17	12	9	9		
2012-2013	34	16	8	6	9	6
2013-2014	23	21	14	7	9	7
2014-2015	28	16	14	11	9	7
2015-2016	29	16	10	12	11	8
2016-2017	29	24	14	8	12	8

Bitki Koruma Bölümü						
Eğitim-Öğretim Yılı	Hazırlık	1. sınıf	2. sınıf	3. sınıf	4. sınıf	Mezun
2010-2011	15	13	15			
2011-2012	26	11	12	13		
2012-2013	31	19	12	11	13	8
2013-2014	30	22	16	11	14	10
2014-2015	28	22	17	13	15	12
2015-2016	32	14	16	16	15	10
2016-2017	35	21	12	15	20	15



▼ BEDEN EĞİTİMİ VE SPOR YÜKSEKOKULU

Beden Eğitimi ve Spor Öğretmenliği Bölümü						
Eğitim-Öğretim Yılı	Hazırlık	1. sınıf	2. sınıf	3. sınıf	4. sınıf	Mezun
2010-2011	32	16				
2011-2012	30	26	14			
2012-2013	26	21	23	10		
2013-2014	30	16	18	21	8	5
2014-2015	27	23	13	15	23	17
2015-2016	28	20	18	10	18	15
2016-2017	32	13	17	16	11	5

Antrenörlük Eğitimi Bölümü						
Eğitim-Öğretim Yılı	Hazırlık	1. sınıf	2. sınıf	3. sınıf	4. sınıf	Mezun
2010-2011	27	19	11			
2011-2012	24	19	17	8		
2012-2013	27	13	17	13	7	7
2013-2014	31	18	12	15	9	6
2014-2015	33	13	11	10	11	10
2015-2016	31	16	13	9	8	8
2016-2017	26	19	15	10	9	6

▼ TURİZM VE OTELCİLİK YÜKSEKOKULU

Turizm ve Otel İşletmeciliği Bölümü						
Eğitim-Öğretim Yılı	Hazırlık	1. sınıf	2. sınıf	3. sınıf	4. sınıf	Mezun
2010-2011	29	34	38	33	8	6
2011-2012	25	36	30	30	32	25
2012-2013	25	31	34	24	32	22
2013-2014	33	35	30	32	26	17
2014-2015	34	47	35	29	38	27
2015-2016	36	50	43	30	36	33
2016-2017	32	48	47	43	30	24

Seyahat İşletmeciliği ve Turizm Rehberliği Bölümü						
Eğitim-Öğretim Yılı	Hazırlık	1. sınıf	2. sınıf	3. sınıf	4. sınıf	Mezun
2010-2011	12	34	33	29	5	2
2011-2012	14	14	31	26	30	18
2012-2013	18	14	12	28	23	12
2013-2014	17	35	9	10	31	23
2014-2015	20	32	33	8	14	7
2015-2016	20	32	30	30	13	10
2016-2017	19	29	33	29	32	25

Gastronomi ve Mutfak Sanatları Bölümü						
Eğitim-Öğretim Yılı	Hazırlık	1. sınıf	2. sınıf	3. sınıf	4. sınıf	Mezun
2010-2011	28	41	27	28	4	1
2011-2012	25	31	38	26	27	22
2012-2013	25	32	29	34	24	14
2013-2014	25	32	29	26	38	24
2014-2015	36	36	31	28	34	23
2015-2016	32	46	32	29	31	25
2016-2017	31	40	45	30	33	28

▼ MESLEK YÜKSEKOKULU

Büro Yönetimi ve Yönetici Asistanlığı Programı				
Eğitim-Öğretim Yılı	Hazırlık	1. sınıf	2. sınıf	Mezun
2010-2011	18	20	20	16
2011-2012	25	15	19	11
2012-2013	27	17	19	14
2013-2014	26	20	16	13
2014-2015	26	16	19	13
2015-2016	29	16	16	12
2016-2017	34	21	19	13

Muhasebe Programı				
Eğitim-Öğretim Yılı	Hazırlık	1. sınıf	2. sınıf	Mezun
2010-2011	21	22	19	16
2011-2012	23	15	23	21
2012-2013	25	21	15	11
2013-2014	22	25	22	20
2014-2015	22	17	24	20
2015-2016	23	19	17	12
2016-2017	32	25	23	18

Çocuk Gelişimi Programı				
Eğitim-Öğretim Yılı	Hazırlık	1. sınıf	2. sınıf	Mezun
2010-2011				
2011-2012				
2012-2013	25			
2013-2014	30	20		
2014-2015	30	18	19	18
2015-2016	25	25	18	13
2016-2017	36	19	29	20



İnşaat Programı					
Eğitim-Öğretim Yılı	Hazırlık	1. sınıf	2. sınıf	3. sınıf	Mezun
2010-2011	20	17	21	18	15
2011-2012	21	17	16	20	8
2012-2013	27	21	13	23	28
2013-2014	28	21	26	22	
2014-2015	29	20	20	15	
2015-2016	31	14	23	16	
2016-2017	35	25	18	12	

Otomotiv Programı				
Eğitim-Öğretim Yılı	Hazırlık	1. sınıf	2. sınıf	Mezun
2010-2011	18	3		
2011-2012	25	12	3	
2012-2013	24	24	12	9
2013-2014	27	14	25	18
2014-2015	30	19	17	13
2015-2016	27	18	21	15
2016-2017	35	18	18	8

Pazarlama Programı				
Eğitim-Öğretim Yılı	Hazırlık	1. sınıf	2. sınıf	Mezun
2010-2011				
2011-2012				
2012-2013	25	2		
2013-2014	21	20	2	
2014-2015	25	19	18	17
2015-2016	21	26	18	13
2016-2017	32	17	29	16

Turizm ve Otel İşletmeciliği Programı				
Eğitim-Öğretim Yılı	Hazırlık	1. sınıf	2. sınıf	Mezun
2010-2011				
2011-2012				
2012-2013	25	4		
2013-2014	26	26		
2014-2015	28	23	22	21
2015-2016	25	23	23	17
2016-2017	32	23	27	3

* Kaynak: Öğrenci İşleri Dairesi Başkanlığı

► İLİŞİĞİ KESİLEN ÖĞRENCİLERİN YILLARA GÖRE DAĞILIMI

Eğitim-Öğretim Yılı	Kendi İsteği ile	Dikey/Yatay Geçiş	Kayıt Yenilememe	Başarısızlık	Başarısızlık (Hazırlık)	Devamsızlık	Devamsızlık (Hazırlık)	Disiplin Cezası	Diğer	Genel Toplam
1997-1998	0	0	0	0	0	0	1	0	0	1
1998-1999	0	0	0	0	1	0	0	0	5	6
1999-2000	7	0	0	0	0	0	1	0	1	9
2000-2001	12	0	2	1	7	2	17	1	27	69
2001-2002	42	3	11	0	42	20	12	2	0	132
2002-2003	40	13	19	0	12	24	13	3	0	124
2003-2004	52	11	17	0	1	15	15	0	0	111
2004-2005	60	2	24	1	0	22	16	2	0	127
2005-2006	118	2	24	4	7	27	17	0	6	205
2006-2007	112	0	23	6	12	9	19	0	3	184
2007-2008	116	1	23	6	4	40	18	0	7	215
2008-2009	90	0	42	19	15	19	34	1	0	220
2009-2010	134	0	20	16	17	12	29	0	2	230
2010-2011	186	9	44	22	28	30	46	0	0	365
2011-2012	229	7	49	46	16	39	29	1	1	417
2012-2013	286	8	52	51	0	23	38	0	0	458
2013-2014	242	6	72	0	1	16	72	0	12	421
2014-2015	257	11	87	11	4	43	69	0	19	501
2015-2016	254	6	71	7	4	37	54	1	41	475
2016-2017	311	2	96	14	7	48	72	0	16	566
Toplam	2548	81	676	204	178	426	572	11	140	4836

* Kaynak: Öğrenci İşleri Dairesi Başkanlığı ve Enstitüler (Kasım 2017)

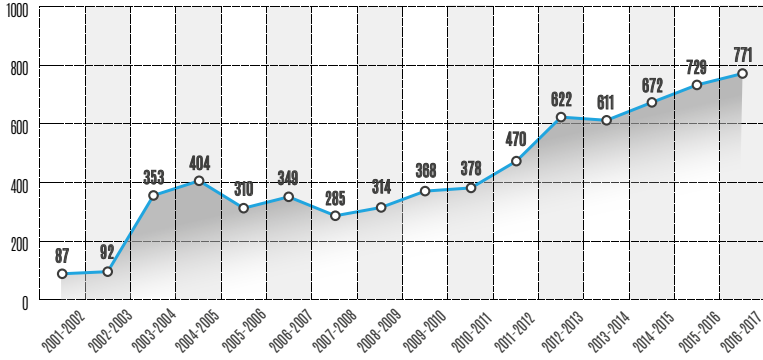
MEZUN

▶ MEZUNLARLA İLGİLİ GENEL BİLGİLER

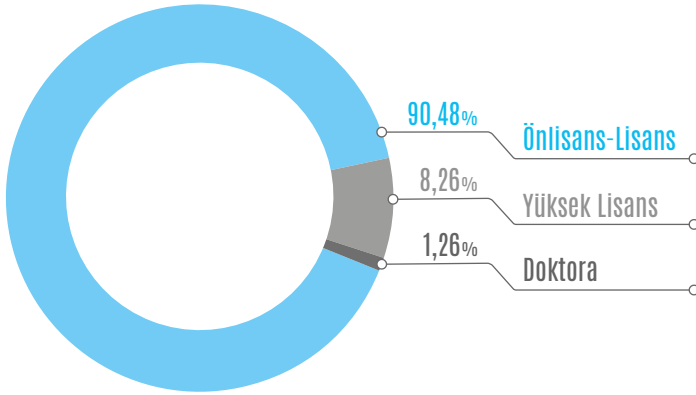
Eğitim-Öğretim Yılı	Önlisans-Lisans				Yüksek Lisans								Doktora				
	T.C.	K.C.	Diğer	Toplam	Tezli				Tezsiz				T.C.	K.C.	Diğer	Toplam	
					T.C.	K.C.	Diğer	Toplam	T.C.	K.C.	Diğer	Toplam					
2001-2002	0	87	0	87	0	0	0	0	0	0	0	0	0	0	0	0	0
2002-2003	15	68	8	91	1	0	0	1	0	0	0	0	0	0	0	0	0
2003-2004	108	205	8	321	6	2	2	10	14	8	0	22	0	0	0	0	
2004-2005	131	214	29	374	7	22	0	29	0	0	0	0	1	0	0	1	
2005-2006	62	203	18	283	11	14	1	26	0	1	0	1	0	0	0	0	
2006-2007	59	217	18	294	14	22	1	37	5	7	0	12	5	1	0	6	
2007-2008	21	212	15	248	12	15	1	28	5	3	0	8	0	0	1	1	
2008-2009	39	200	35	274	11	15	0	26	11	1	0	12	1	1	0	2	
2009-2010	28	225	36	289	19	41	1	61	10	0	0	10	3	5	0	8	
2010-2011	33	237	34	304	15	39	0	54	10	0	0	10	7	3	0	10	
2011-2012	42	350	27	419	10	32	2	44	0	0	0	0	4	3	0	7	
2012-2013	90	470	12	572	17	26	3	46	0	0	0	0	4	0	0	4	
2013-2014	54	498	18	570	13	18	2	33	0	0	0	0	5	3	0	8	
2014-2015	66	534	17	617	15	31	0	46	0	0	0	0	5	4	0	9	
2015-2016	66	611	17	694	1	19	0	20	0	0	0	0	5	10	0	15	
2016-2017	54	657	18	729	8	15	4	27	0	0	0	0	4	10	1	15	
Toplam	868	4988	310	6166	160	311	17	488	55	20	0	75	44	40	2	86	
	6815																

* Kaynak: Öğrenci İşleri Dairesi Başkanlığı ve Enstitüler (Kasım 2017)

▼ Toplam mezun sayısı



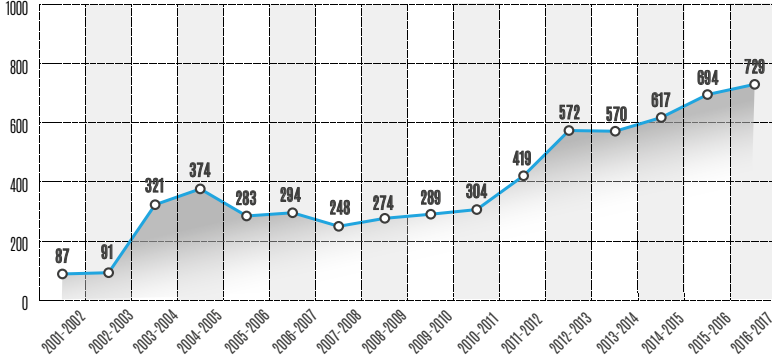
► TOPLAM: 6815 Mezun



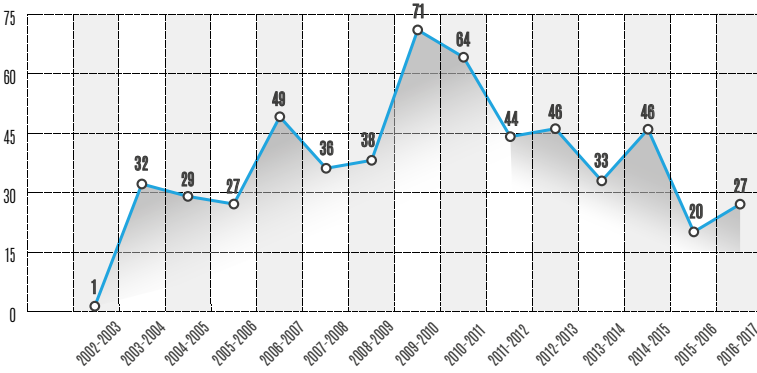
* Kaynak: Öğrenci İşleri Dairesi Başkanlığı ve Enstitüler (Kasım 2017)



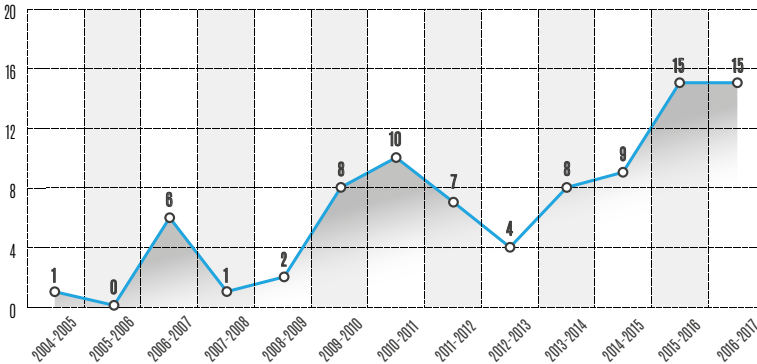
▼ Önlisans-Lisans



▼ Yüksek Lisans



▼ Doktora



MEZUN SAYILARININ BİRİM, YIL VE ÜLKE BAZLI DAĞILIMI

Fakülte/Yüksekokul/Enstitü	2001-2002				2002-2003				2003-2004				2004-2005			
	T.C.	K.C.	Diğer	Toplam	T.C.	K.C.	Diğer	Toplam	T.C.	K.C.	Diğer	Toplam	T.C.	K.C.	Diğer	Toplam
Fen Edebiyat Fakültesi	0	37	0	37	6	11	3	20	35	45	1	81	49	38	10	97
İktisadi ve İdari Bilimler Fakültesi	0	24	0	24	5	19	2	26	47	55	6	108	56	62	13	131
İletişim Fakültesi	0	0	0	0	0	0	0	0	0	19	0	19	7	22	1	30
Mühendislik Fakültesi	0	11	0	11	4	13	3	20	24	33	0	57	17	26	3	46
Yabancı Diller Yüksekokulu	0	0	0	0	0	0	0	0	0	21	0	21	0	20	2	22
Turizm ve Otelcilik Meslek Yüksekokulu	0	15	0	15	0	25	0	25	2	32	1	35	2	46	0	48
Sosyal Bilimler Enstitüsü	0	0	0	0	1	0	0	1	20	10	2	32	8	22	0	30
Toplam	0	87	0	87	16	68	8	92	128	215	10	353	139	236	29	404

Fakülte/Yüksekokul/Enstitü	2005-2006				2006-2007				2007-2008*				2008-2009			
	T.C.	K.C.	Diğer	Toplam	T.C.	K.C.	Diğer	Toplam	T.C.	K.C.	Diğer	Toplam	T.C.	K.C.	Diğer	Toplam
Fen Edebiyat Fakültesi	10	25	3	38	15	34	2	51	6	35	2	43	8	23	3	34
İktisadi ve İdari Bilimler Fakültesi	28	61	6	95	16	53	7	76	5	62	6	73	11	42	13	66
İletişim Fakültesi	12	31	4	47	6	56	2	64	7	35	2	44	6	51	10	67
Mühendislik Fakültesi	12	22	2	36	20	26	3	49	2	38	3	43	14	21	5	40
Yabancı Diller Yüksekokulu	0	18	1	19	2	15	1	18	1	10	1	12	0	20	1	21
Turizm ve Otelcilik Meslek Yüksekokulu	0	46	2	48	0	33	3	36	0	32	1	33	0	43	3	46
Sosyal Bilimler Enstitüsü	11	15	1	27	24	30	1	55	17	18	2	37	23	17	0	40
Toplam	73	218	19	310	83	247	19	349	38	230	17	285	62	217	35	314

* Kaynak: Öğrenci İşleri Dairesi Başkanlığı ve Enstitüler, (Kasım 2017)

MEZUN SAYILARININ BİRİM, YIL VE ÜLKE BAZLI DAĞILIMI

Fakülte/Yüksekokul/Enstitü	2009-2010				2010-2011				2011-2012				2012-2013			
	T.C.	K.C.	Diğer	Toplam	T.C.	K.C.	Diğer	Toplam	T.C.	K.C.	Diğer	Toplam	T.C.	K.C.	Diğer	Toplam
Edebiyat Fakültesi	5	27	3	35	6	20	6	32	15	42	0	57	39	108	0	147
Fen Fakültesi	0	0	0	0	0	0	0	0	1	10	0	11	3	25	0	28
Güzel Sanatlar Fakültesi	0	0	0	0	0	0	0	0	0	0	0	0	0	10	0	10
İktisadi ve İdari Bilimler Fakültesi	8	67	20	95	8	72	16	96	15	110	10	135	23	89	6	118
İletişim Fakültesi	9	42	8	59	9	46	12	67	7	54	11	72	12	69	4	85
Mühendislik Fakültesi	6	33	1	40	3	26	0	29	2	29	1	32	10	43	0	53
Ziraat Fakültesi	0	0	0	0	0	0	0	0	0	0	0	0	0	14	0	14
Beden Eğitimi ve Spor Yüksekokulu	0	0	0	0	0	0	0	0	0	0	0	0	0	7	0	7
Turizm ve Otelcilik Yüksekokulu	0	0	0	0	0	9	0	9	2	58	5	65	3	44	1	48
Yabancı Diller Yüksekokulu	0	21	3	24	7	17	0	24	0	7	0	7	0	0	0	0
Turizm ve Otelcilik Meslek Yüksekokulu	0	3	1	4	0	0	0	0	0	0	0	0	0	0	0	0
Meslek Yüksekokulu	0	32	0	32	0	47	0	47	0	40	0	40	0	61	1	62
Fen Bilimleri Enstitüsü	5	12	1	18	1	4	0	5	3	5	0	8	4	6	0	10
Sosyal Bilimler Enstitüsü	27	34	0	61	31	38	0	69	11	30	2	43	17	20	3	40
Toplam	60	271	37	368	65	279	34	378	56	385	29	470	111	496	15	622

* Kaynak: Öğrenci İşleri Dairesi Başkanlığı ve Enstitüler, (Kasım 2017)

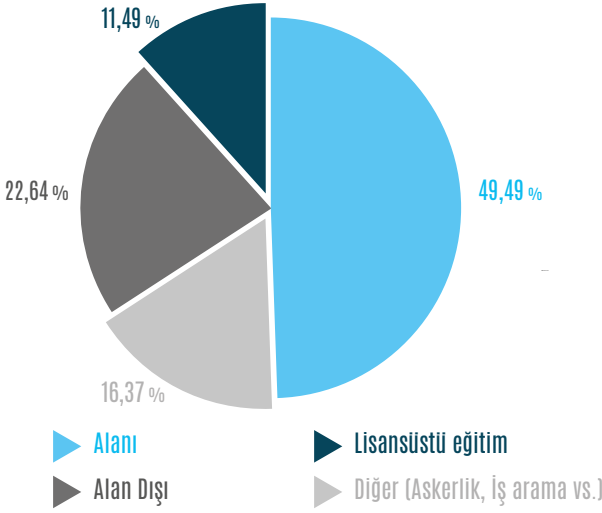
► MEZUN SAYILARININ BİRİM, YIL VE ÜLKE BAZLI DAĞILIMI

Fakülte/Yüksekokul/Enstitü	2013-2014				2014-2015				2015-2016				2016-2017			
	T.C.	K.C.	Diğer	Toplam	T.C.	K.C.	Diğer	Toplam	T.C.	K.C.	Diğer	Toplam	T.C.	K.C.	Diğer	Toplam
Edebiyat Fakültesi	22	105	4	131	24	83	5	112	15	99	2	116	23	149	4	176
Fen Fakültesi	3	17	0	20	2	31	0	33	2	36	0	38	0	41	1	42
Güzel Sanatlar Fakültesi	0	36	2	38	0	23	2	25	0	26	4	30	1	29	0	30
İktisadi ve İdari Bilimler Fakültesi	8	90	3	101	21	85	0	106	19	91	3	113	10	99	3	112
İlahiyat Fakültesi	0	0	0	0	0	0	0	0	3	13	0	16	1	17	0	18
İletişim Fakültesi	8	54	3	65	5	60	2	67	13	76	2	91	13	78	3	94
Mühendislik Fakültesi	10	25	1	36	1	41	1	43	6	59	2	67	2	38	0	40
Veteriner Fakültesi	0	14	0	14	2	8	1	11	2	12	0	14	1	14	0	15
Ziraat Fakültesi	0	17	0	17	0	19	0	19	0	20	0	20	0	24	0	24
Beden Eğitimi ve Spor Yüksekokulu	0	11	0	11	7	19	1	27	3	19	1	23	0	11	0	11
Turizm ve Otelcilik Yüksekokulu	3	57	4	64	4	49	4	57	3	63	2	68	3	68	6	77
Meslek Yüksekokulu	0	72	1	73	0	116	1	117	0	97	1	98	0	89	1	90
Fen Bilimleri Enstitüsü	0	2	0	2	3	13	0	16	1	6	0	7	2	8	0	10
Sosyal Bilimler Enstitüsü	18	19	2	39	17	22	0	39	5	23	0	28	10	17	5	32
Toplam	72	519	20	611	86	569	17	672	72	640	17	729	66	681	23	771

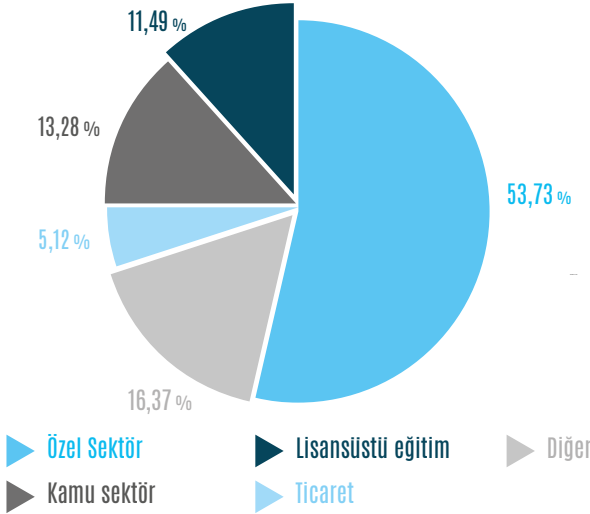
* Kaynak: Öğrenci İşleri Dairesi Başkanlığı ve Enstitüler, (Kasım 2017)



► MEZUNLARIN MESLEKİ DAĞILIM ORANLARI

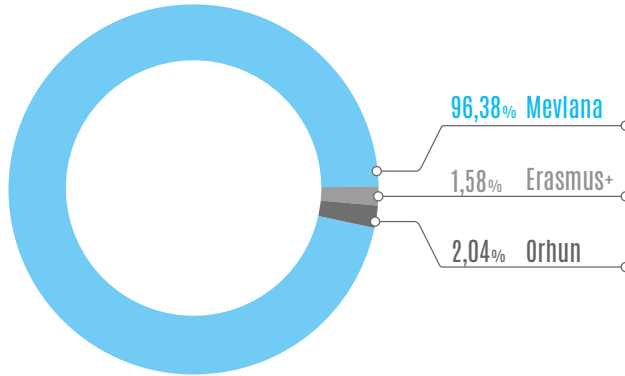


► MEZUNLARIN SEKTÖREL DAĞILIM ORANLARI



DEĞİŞİM PROGRAMLARI

Değişim Programı	2011-2012		2012-2013		2013-2014		2014-2015		2015-2016		2016-2017			Toplam
	Mevlâna	Erasmus+	Mevlâna	Erasmus+	Mevlâna	Erasmus+	Mevlâna	Erasmus+	Mevlâna	Erasmus+	Mevlâna	Erasmus+	Orhun	
Giden Öğrenci	0	0	1	0	51	0	66	0	52	3	37	4	5	219
Gelen Öğrenci	0	0	6	0	4	0	34	0	20	0	30	0	4	98
Giden Öğretim Elemanı	0	0	0	0	5	0	10	0	8	0	5	0	0	28
Gelen Öğretim Elemanı	0	0	0	0	32	0	65	0	0	0	0	0	0	97
Toplam	0	0	7	0	92	0	175	0	83	0	85	0	0	442



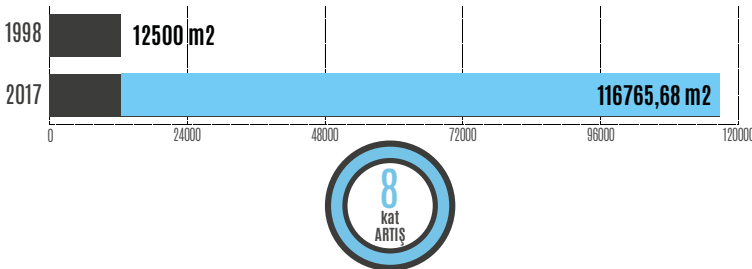
* Kaynak: Tüm Akademik Birimler ve Dış İlişkiler Bürosu

FİZİKİ, TEKNİK VE TEKNOLOJİK ALTYAPI

► YILLARA GÖRE KULLANIMA AÇILAN KAPALI ALANLAR

YILLARA GÖRE KULLANIMA AÇILAN KAPALI ALANLAR	KAPALI ALAN (m ²)	HİZMETE AÇILDIĞI YIL
MERKEZ BİNA	12500 (8713,62)	1998
24 DAİRELİ LOJMAN	2454,76	2000
MESLEK YÜKSEKOKULU BİNASI	3018,62	2000
ÖĞRENCİ EVİ B-BLOK	4746,17	2000
İKTİSADİ VE İDARİ BİLİMLER FAKÜLTESİ BİNASI	11053,68	2004
İLETİŞİM FAKÜLTESİ BİNASI	9363,15	2004
61 DAİRELİ LOJMAN	7590,56	2010
ÖĞRENCİ EVİ C-BLOK	1432,30	2010
5 ADET MÜSTAKİL HİZMET BİNASI	1603,45	2012
SOSYAL TESİSLER BİNASI	4742,07	2012
TEKNOLOJİ MERKEZİ	3493,66	2012
OKUMA SALONU (PREFABRİK)	384,46	2012
ÖĞRENCİ EVİ A-BLOK	12697,57	2013
VETERİNER FAKÜLTESİ KLİNİKLERİ (PREFABRİK)	454,78	2013
REKTÖRLÜK BİNASI	3143,37	2015
MÜHENDİSLİK VE FEN FAKÜLTESİ BİNASI	8113,00	2015
KAPALI SPOR SALONU	3377,91	2015
İLAHİYAT FAKÜLTESİ UYGULAMA CAMİİ	4216,75	2015
İLAHİYAT FAKÜLTESİ BİNASI	3537,15	2017
EĞİTİM ARAŞTIRMA VE UYGULAMA KOMPLEKSİ	22628,65	2017
TOPLAM	116765,68	1998-2017

*25 Ekim 2013 tarihi itibarıyla Merkez Bina toplam kapalı alanı 3786,38 m²'ye düşmüştür.



* Kaynak: Yapı İşleri Dairesi Başkanlığı (Kasım 2017)

► AÇIK ALANLAR

▼ Merkez Yerleşkesi

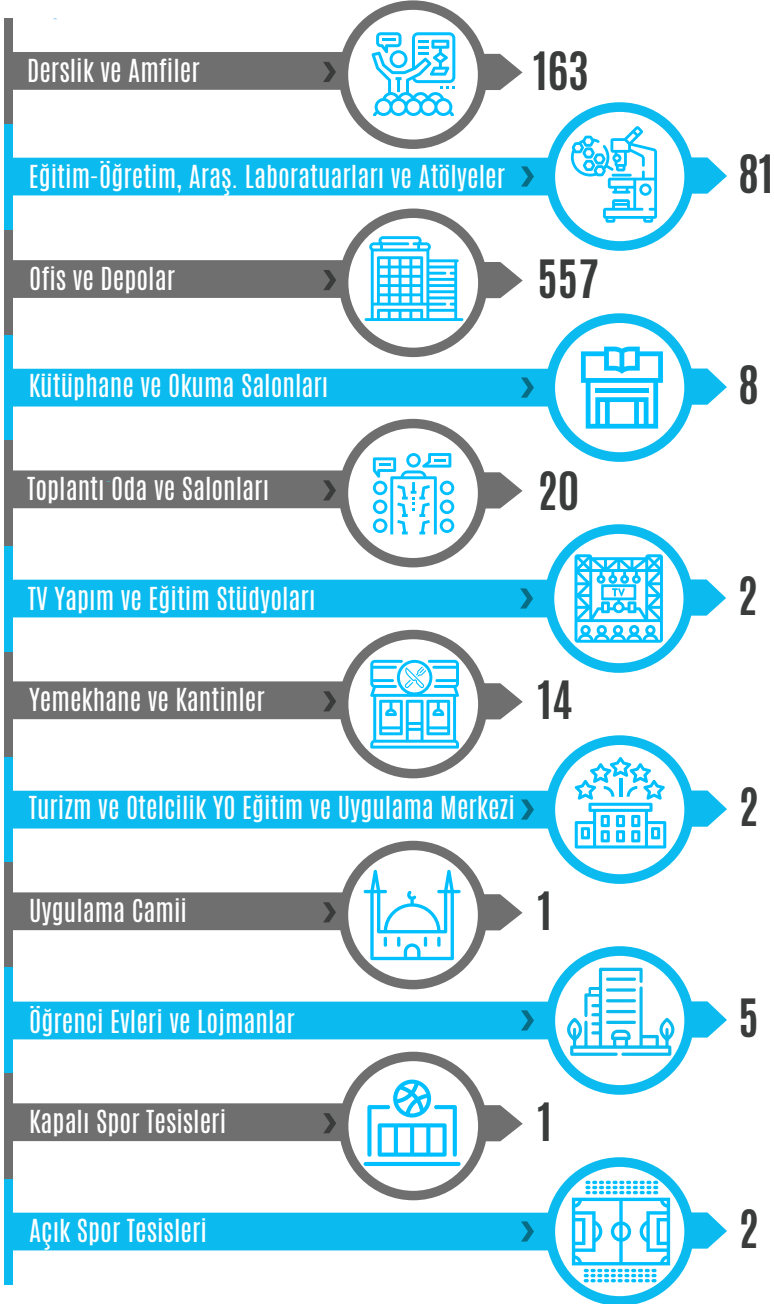
 8.788 m²

▼ Gengiz Aytmatov Kampüsü



► TOPLAM: 850.188 m²

* Kaynak: Yapı İşleri Dairesi Başkanlığı (Kasım 2017)

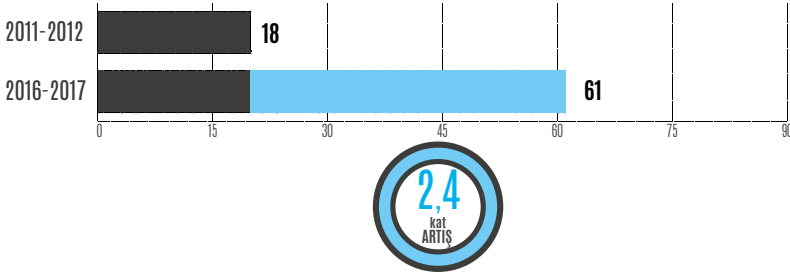


EĞİTİM-ÖĞRETİM, ARAŞTIRMA LABORATUVARLARI VE ATÖLYELER

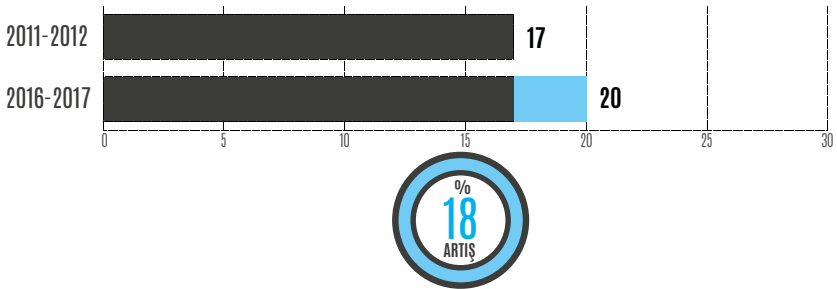
GENEL BİLGİLER

Laboratuvar Türü	2011-2012	2012-2013	2013-2014	2014-2015	2015-2016	2016-2017
Bilgisayar Laboratuvarları	17	18	19	21	22	20
Eğitim-Öğretim, Araştırma Laboratuvarları ve Atölyeler	18	26	30	36	36	61
Toplam	35	44	49	57	58	81

▼ Eğitim-Öğretim, Araştırma Laboratuvarları ve Atölyeler

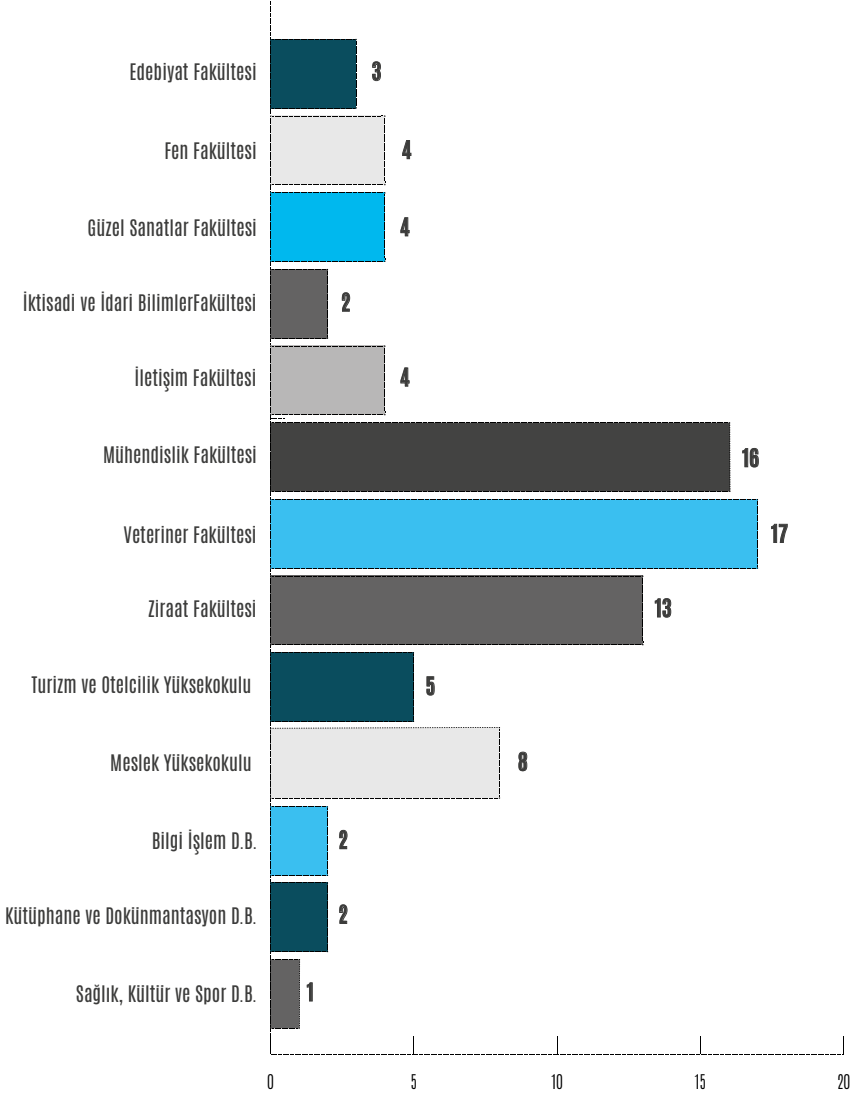


▼ Bilgisayar Laboratuvarları



* Kaynak: Tüm Akademik Birimler ve Bilgi İşlem Dairesi Başkanlığı (Kasım 2017)

▶ LABORATUVAR ve ATÖLYELERİN BİRİM BAZLI DAĞILIMI



* Kaynak: Tüm Akademik Birimler ve Bilgi İşlem Dairesi Başkanlığı (Kasım 2017)

▶ LABORATUVAR VE ATÖLYELERİN YILLARA GÖRE BİRİM BAZLI DAĞILIMI

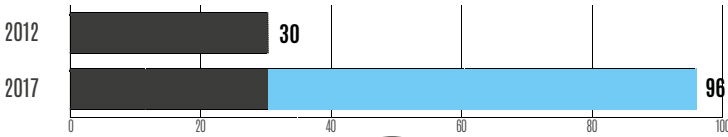
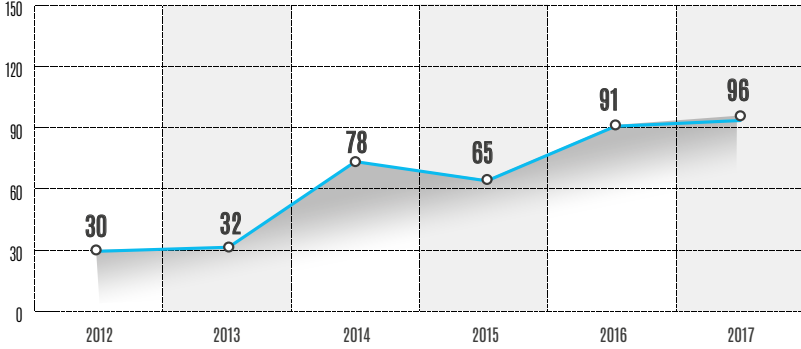
Birim	2011-2012		2012-2013		2013-2014		2014-2015		2015-2016		2016-2017	
	Bilg. Lab.	Eğ. ve Araş.	Bilg. Lab.	Eğ. ve Araş.	Bilg. Lab.	Eğ. ve Araş.	Bilg. Lab.	Eğ. ve Araş.	Bilg. Lab.	Eğ. ve Araş.	Bilg. Lab.	Eğ. ve Araş.
Edebiyat Fakültesi	0	1	0	1	0	1	0	3	0	3	0	3
Fen Fakültesi	0	1	0	3	0	3	0	3	1	3	1	3
Güzel Sanatlar Fakültesi	1	0	1	0	1	0	1	0	1	0	1	3
İktisadi ve İdari Bilimler Fakültesi	1	1	2	1	2	1	2	1	2	1	1	1
İlahiyat Fakültesi	0	0	0	0	0	0	0	1	0	1	0	1
İletişim Fakültesi	3	0	3	0	3	0	3	0	3	0	3	1
Mühendislik Fakültesi	4	7	4	7	4	7	4	12	4	12	4	12
Veteriner Fakültesi	0	2	0	2	0	5	1	5	1	5	1	16
Ziraat Fakültesi	0	0	0	5	0	5	1	5	1	5	1	12
Turizm ve Otelcilik Yüksekokulu	1	4	1	4	1	4	1	4	1	4	1	4
Meslek Yüksekokulu	2	2	2	2	2	3	2	3	2	3	2	6
Kütüphane ve Dokümantasyon Dairesi Başkanlığı	2	0	2	0	3	0	3	0	3	0	2	0
Sağlık, Kültür ve Spor Dairesi Başkanlığı	0	0	0	0	0	0	0	0	0	0	1	0
Bilgi İşlem Dairesi Başkanlığı	2	0	2	0	2	0	2	0	2	0	2	0
Toplam	17	18	18	26	19	30	21	36	22	36	20	61

* Kaynak: Tüm Akademik Birimler ve Bilgi İşlem Dairesi Başkanlığı (Kasım 2017)

SOSYAL SORUMLULUK VE TOPLUMA HİZMET FAALİYETLERİ

► SOSYAL SORUMLULUK VE TOPLUMA HİZMET FAALİYETLERİYLE İLGİLİ GENEL BİLGİLER

Yıllar	2012	2013	2014	2015	2016	2017
Faaliyet sayısı	30	32	78	65	91	96



* Kaynak: Tüm Akademik Birimler (Kasım 2017)

ULUSLARARASI ANLAŞMALAR

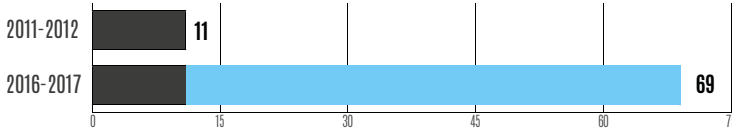
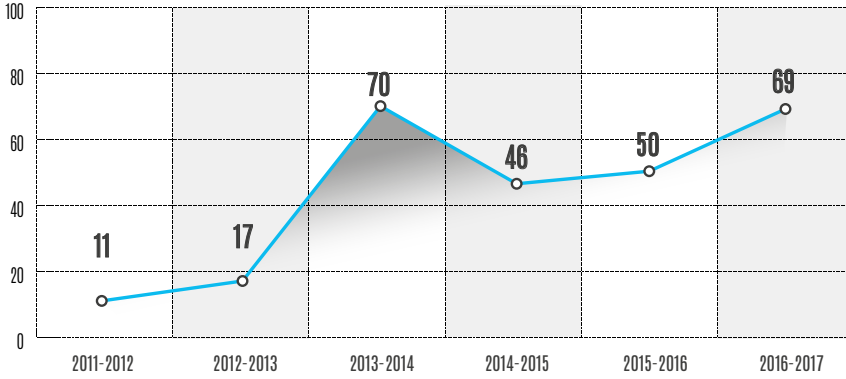
▶ ULUSLARARASI ANLAŞMALARIN ÜLKE VE YIL BAZLI DAĞILIMI

Ülke adı	2011-2012	2012-2013	2013-2014	2014-2015	2015-2016	2016-2017
Afganistan	0	0	0	0	2	0
Almanya	0	1	0	0	1	0
Amerika Birleşik Devletleri	1	0	1	0	0	0
Azerbaycan	0	3	1	0	0	1
Çin Halk Cumhuriyeti	1	2	1	0	0	1
Filistin	0	0	4	0	0	0
Güney Kore	1	0	0	0	0	0
Gürcistan	0	0	0	0	1	0
Hindistan	0	0	1	0	0	0
İngiltere	1	1	1	1	1	1
Japonya	0	0	0	0	1	0
Kazakistan	1	1	1	1	1	1
Kırgızistan	3	3	7	1	0	2
Kuzey Kıbrıs Türk Cumhuriyeti	0	0	0	1	0	0
Makedonya	0	0	0	0	0	1
Moğolistan	0	0	0	0	0	1
Portekiz	0	1	0	0	0	0
Romanya	0	0	0	1	0	0
Rusya Federasyonu	1	1	1	2	0	1
Tacikistan	0	0	0	1	0	0
Türkiye	18	16	17	9	5	5
Ukrayna	0	0	0	3	0	0
Toplam	27	29	35	20	12	14

* Kaynak: Dış İlişkiler Bürosu (Kasım 2017)

SOSYAL, KÜLTÜREL VE SANATSAL FAALİYETLER

Faaliyet Türü	2011-2012	2012-2013	2013-2014	2014-2015	2015-2016	2016-2017
Sergi	5	1	14	12	7	11
Konser	5	8	40	24	26	31
Gösteri	1	8	16	10	17	27
Toplam	11	17	70	46	50	69

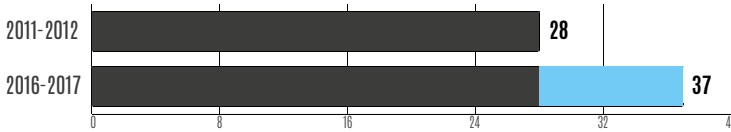
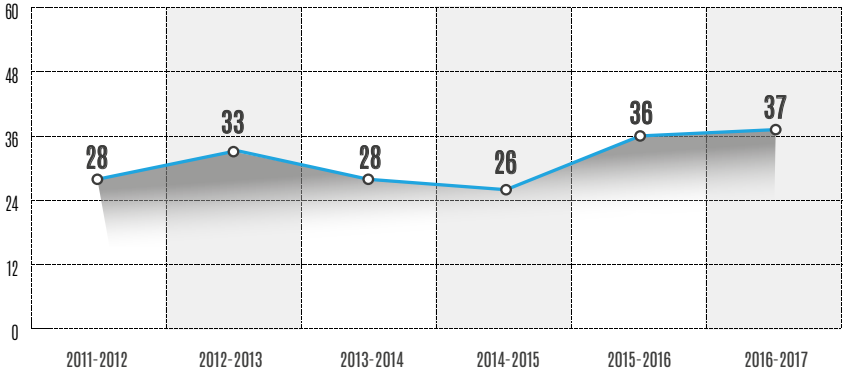


* Kaynak: Tüm Akademik Birimler (Kasım 2017)

SPORTİF FAALİYETLER

▶ SPORTİF FAALİYETLERLE İLGİLİ GENEL BİLGİLER

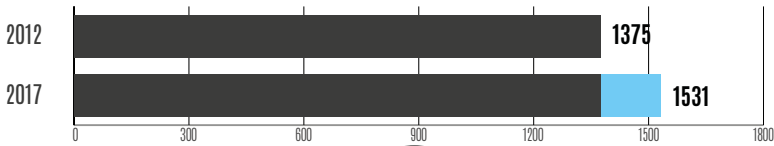
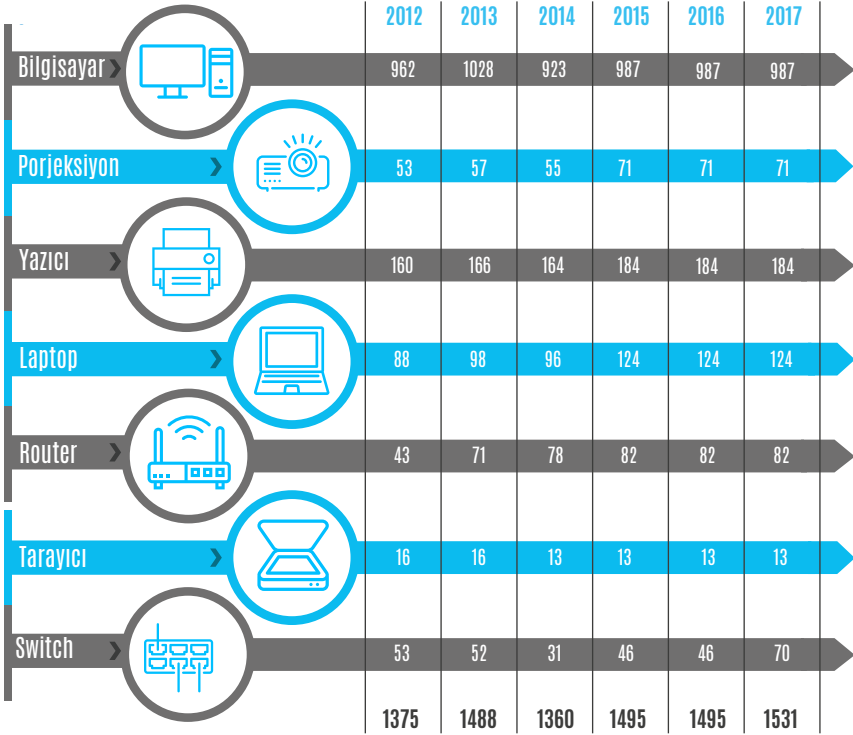
	2011-2012	2012-2013	2013-2014	2014-2015	2015-2016	2016-2017
Sportif faaliyetler	28	33	28	26	36	37



* Kaynak: Tüm Akademik Birimler (Kasım 2017)

GENEL İDARE HİZMETLERİ

► BİLGİ İŞLEM DAİRESİ BAŞKANLIĞI



	2012	2013	2014	2015	2016	2017
İnternet Hızı	40-100	100-130	130-200	200-215	215-240	240-260

* Kaynak: Bilgi İşlem Dairesi Başkanlığı (Kasım 2017)

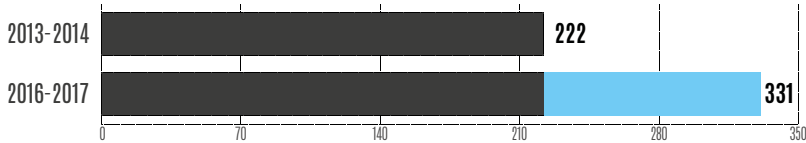
Yıllara Göre Bilişim Kaynakları Sayıları

Ginsi	2012	2013	2014	2015	2016	2017
Projeksiyon	65	119	125	131	121	115
Slayt Makinesi	1	1	1	1	1	1
Tepegöz	16	10	10	10	4	0
Yazıcı	211	226	227	255	269	207
Baskı Makinesi	8	1	1	2	2	2
Fotokopi Makinesi	25	20	21	21	14	3
Faks	15	15	15	16	16	10
Fotoğraf Makinesi	62	72	74	75	66	58
Kamera	37	89	89	89	36	99
Televizyon	102	227	228	232	233	241
Tarayıcı	34	35	35	35	9	4
Müzik Seti	18	96	96	96	65	61
Mikroskop	37	82	82	83	88	88
DVD	32	96	96	96	34	29
Klima	36	49	49	50	51	51
Telefon	959	1051	1069	1114	790	601
Uydu Anteni	13	24	24	24	24	24
Buzdolabı	78	98	101	106	106	110
Çelik Kasa	25	26	27	27	20	20
Receiver	19	121	123	127	129	120
Kiosk	0	10	10	10	10	10
Toplam	1793	2468	2503	2600	2088	1854

* Kaynak: Bilgi İşlem Dairesi Başkanlığı (Kasım 2017)

Güvenlik Kameraları

Birimler	2013-2014	2014-2015	2015-2016	2016-2017
İktisadi ve İdari Bilimler Fakültesi Binası	23	23	23	23
İletişim Fakültesi Binası	19	19	19	19
Meslek Yüksekokulu Binası	8	16	16	16
Teknoloji Merkezi	42	42	42	42
Veteriner Fakültesi Kliniği	16	16	16	16
Merkez Bina	35	35	35	35
Rektörlük Binası	0	0	61	61
Market (Yeni Lojman)	2	2	2	2
(A Blok) Öğrenci Evi Binası	37	37	37	37
(B Blok) Öğrenci Evi Binası	24	24	24	24
Sosyal Tesisler Binası	16	16	16	16
Camii	0	0	17	17
Kapalı Spor Salonu	0	0	0	16
Çevre Görüşü	0	0	0	7
Toplam	222	230	308	331



* Kaynak: Meslek Yüksekokulu Müdürlüğü (Kasım 2017)

Web sitemizin birim bazında ziyaretçi sayısı

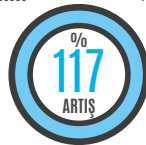
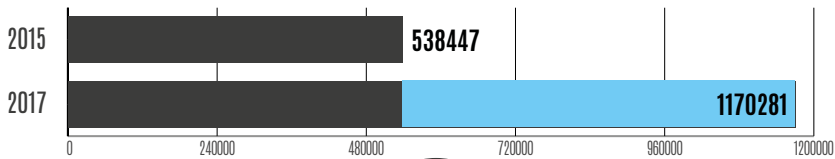
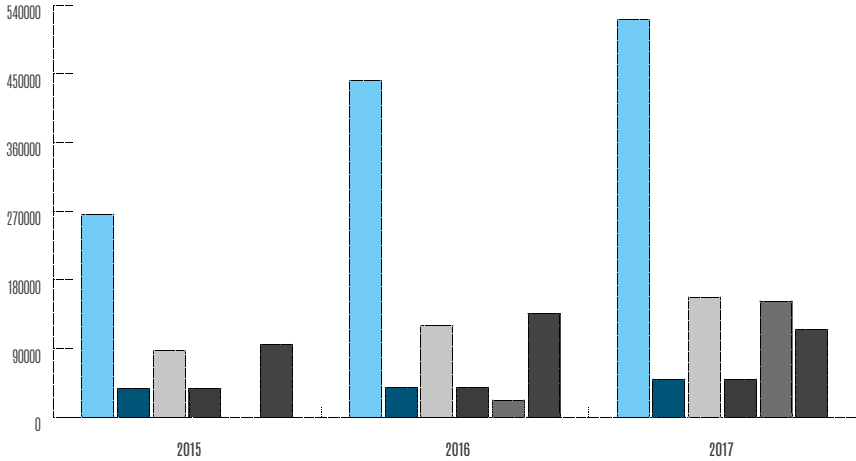
Birimler	2013-2014	2014-2015	2015-2016	2016-2017
Edebiyat Fakültesi	9954	13660	36180	39387
Fen Fakültesi	8727	12883	14 166	15309
Güzel Sanatlar Fakültesi	6350	9426	12075	14058
İktisadi ve İdari Bilimler Fakültesi	13606	16400	20822	22828
İlahiyat Fakültesi	8809	11784	14178	15274
İletişim Fakültesi	10117	12921	17625	19325
Mühendislik Fakültesi	7820	13732	16289	17776
Veteriner Fakültesi	6794	12741	17335	18928
Ziraat Fakültesi	6918	8580	11778	12698
Beden Eğitimi ve Spor Yüksekokulu	8130	10908	17743	18736
Turizm ve Otelcilik Yüksekokulu	9768	14395	16546	17701
Yabancı Diller Yüksekokulu	9866	13191	17691	18888
Meslek Yüksekokulu	1077	1478	3640	3759
Fen Bilimleri Enstitüsü	7332	8697	20352	21720
Sosyal Bilimler Enstitüsü	9958	12289	27889	30389
Biyoteknoloji ve Biyoçeşitlilik Araş. ve Uyg. Mer.	-	-	105	105
Orta Asya Araştırmalar Merkezi	-	-	4604	6513
Türk Uygarlığı Araştırma ve Uygulama Merkezi	5983	11419	18542	18845
Ölçme, Seçme ve Yerleştirme Merkezi	-	479	35236	63640
Sürekli Eğitim Merkezi	-	-	3642	3642
Uzaktan Eğitim Merkezi	-	-	416	2500
Rektörlük	10954	21018	24494	28609
Genel Sekreterlik	5121	8693	16853	17955
Bilgi İşlem Dairesi Başkanlığı	5785	7827	10796	11445
Destek Hizmetleri Dairesi Başkanlığı	5056	6991	12929	13757
Kütüphane ve Dokümantasyon Dairesi Başkanlığı	2543	7942	10177	10685
Öğrenci İşleri Dairesi Başkanlığı	2318	5423	6881	7100
Personel Dairesi Başkanlığı	4964	7131	13482	14282
Sağlık, Kültür ve Spor Dairesi Başkanlığı	5551	6808	12081	12947
Strateji Geliştirme Dairesi Başkanlığı	2954	7069	10743	11334
Yapı İşleri Dairesi Başkanlığı	1710	1988	9984	10616
Toplam	178165	265873	441108	520751

* Kaynak: Bilgi İşlem Dairesi Başkanlığı (Kasım 2017)



Üniversitemizin domain bazında ziyaretçi sayısı

Domain	2015	2016	2017
manas.edu.kg	265873	441108	520751
library.manas.edu.kg	37560	38715	49851
oidb.manas.edu.kg	86844	120047	157432
mediamanas.kg	52695	149020	175160
students.manas.edu.kg	-	22414	152040
myo.manas.edu.kg	95475	136020	115047



* Kaynak: Bilgi İşlem Dairesi Başkanlığı (Kasım 2017)

► KÜTÜPHANE VE DOKÜMANTASYON DAİRESİ BAŞKANLIĞI

	2011-2012	2012-2013	2013-2014	2014-2015	2015-2016	2016-2017
Kütüphane	1	1	1	1	1	1
Okuma Salonu	4	4	6	6	6	6
Kullanıcı (üye sayısı)	4684	5348	5648	5908	5888	6438
Kullanıcı (sunulan hizmete göre)	253945	207412	362357	597168	521906	495839
Ödünç alınan kitap sayısı	57056	61263	47327	45543	43782	43419

Yayın Türü	2011-2012	2012-2013	2013-2014	2014-2015	2015-2016	2016-2017
Kitap	76006	83609	84797	87183	88567	90528
E-kitap	14900	16790	2624	3055	3880	4933
Dergi	85	45	34	47	55	39
Makale	54621	67946	70679	75528	80147	115548
Tez	408	503	512	550	5969	638
Gazete	53	45	52	64	42	44

Abonelikler	2011-2012	2012-2013	2013-2014	2014-2015	2015-2016	2016-2017
Veritabanı	24	29	23	39	50	62
Sürekli Yayın	138	90	86	111	92	83

* Kaynak: Kütüphane Ve Dokümantasyon Dairesi Başkanlığı (Kasım 2017)

► SAĞLIK, KÜLTÜR VE SPOR DAİRESİ BAŞKANLIĞI

Öğrenci Evleri Müdürlüğü

Öğrenci Evleri	2011-2012		2012-2013		2013-2014		2014-2015		2015-2016		2016-2017	
	Oda	Kapasite	Oda	Kapasite	Oda	Kapasite	Oda	Kapasite	Oda	Kapasite	Oda	Kapasite
A Blok	-	-	-	-	141	680	141	680	141	680	141	680
B Blok	90	448	90	448	90	448	93	460	93	460	93	460
C Blok	38	304	38	304	38	304	39	234	39	234	40	240
Toplam	128	752	128	752	269	1432	273	1374	273	1374	274	1380

* Kaynak: Sağlık, Kültür ve Spor Dairesi Başkanlığı

Sosyal Tesisler ve Kantin Kafeterya İşletmeleri Müdürlüğü

Hizmet Türü	2011-2012		2012-2013		2013-2014		2014-2015		2015-2016		2016-2017	
	Öğrenci	Personel	Öğrenci	Personel	Öğrenci	Personel	Öğrenci	Personel	Öğrenci	Personel	Öğrenci	Personel
Öğle yemeği	97982	67888	144713	85943	115219	79830	134153	92948	130400	90350	152913	105946
Akşam Yemeği	65322	2099	62020	2658	76812	2469	89434	2875	86934	2794	101942	3277
Unlu mamüller	351484	150636	365124	156481	371595	159255	389375	166875	362665	155428	382223	163810

* Kaynak: Sağlık, Kültür ve Spor Dairesi Başkanlığı (Kasım 2017)

Sağlık Merkezi

Sağlık Merkezi	2011-2012		2012-2013		2013-2014		2014-2015		2015-2016		2016-2017	
	Hemşire	Doktor	Hemşire	Doktor	Hemşire	Doktor	Hemşire	Doktor	Hemşire	Doktor	Hemşire	Doktor
Personel sayısı	6	7	6	6	6	6	8	6	8	5	7	9
Sunulan hizmet türü	2011-2012		2012-2013		2013-2014		2014-2015		2015-2016		2016-2017	
	Öğrenci	Personel	Öğrenci	Personel	Öğrenci	Personel	Öğrenci	Personel	Öğrenci	Personel	Öğrenci	Personel
Muayene	1280	275	1300	300	3726	1166	6647	1148	5523	1684	6589	1436
Acil servis	3	1	2	2	3	1	28	10	5	3	4	3
Hastaneye sevk edilenler	5	3	6	2	21	8	15	11	10	4	25	12
Diş Tedavisi	0	0	74	0	108	0	74	0	216	0	167	0

* Kaynak: Sağlık, Kültür ve Spor Dairesi Başkanlığı (Kasım 2017)

▶ RADYO-TELEVİZYON MÜDÜRLÜĞÜ:

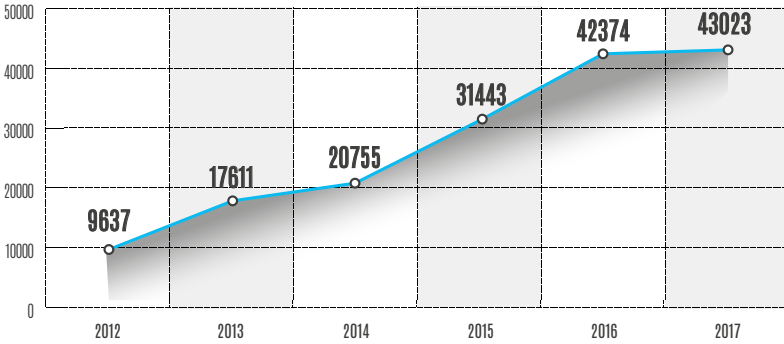
Radyo-Televizyon Stüdyosu

Hizmet Türü	2011-2012	2012-2013	2013-2014	2014-2015	2015-2016	2016-2017
Stüdyo içi yapım	70	70	42	40	51	57
Stüdyo dışı yapım	15	17	22	22	23	27
İşbirlikleri	27	39	27	27	36	48
Yayın alanı (Bölge)	1	1	1	4	4	4

Kaynak: Radyo-Televizyon Müdürlüğü (Kasım 2017)

ÇEVRE GELİŞİMİ

	2012	2013	2014	2015	2016	2017
Ağaç >	4534	8804	9935	10557	10988	11237
Çalı grubu >	303	1937	1500	6606	18606	18606
Gül >	3150	3450	4350	7750	7750	8150
Sarmaşık >	150	420	470	530	530	530
Çiçek >	1500	3000	4500	6000	4500	4500
	9637	17611	20755	31443	42374	43023



* Kaynak: Destek Hizmetleri Dairesi Başkanlığı (Kasım 2017)